

未収金のある完成工事を確認する

ナビメニュー：売掛管理－売掛残高一覧表

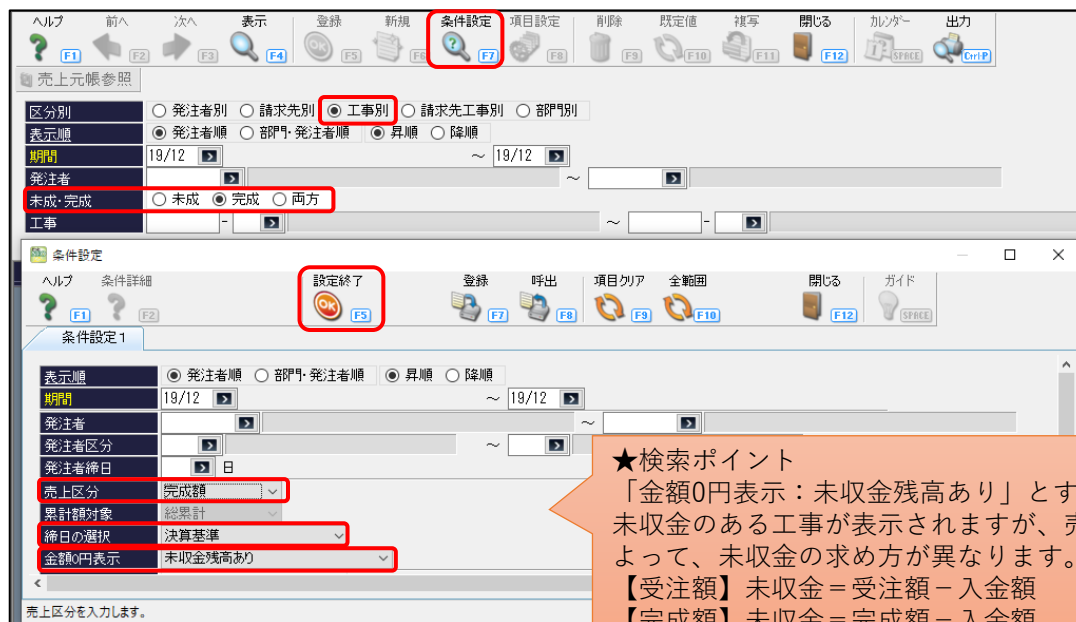


以下の条件を指定し、設定終了OKをクリックします。

[画面上] 区分別: 工事別、未成・完成: 完成

[条件設定1] 売上区分: 受注額or完成額or売上額

金額0円表示: 未収金残高あり、締日の選択: 決算基準(自社締め)orマスター締日(注文者締め)



★検索ポイント
「金額0円表示: 未収金残高あり」とすることで、未収金のある工事が表示されますが、売上区分によって、未収金の求め方が異なります。
【受注額】 未収金 = 受注額 - 入金額
【完成額】 未収金 = 完成額 - 入金額
【売上額】 未収金 = 売上額 - 入金額

画面の「今回残高」が未収金となります。

「今回残高」が0円以外の工事が表示されますので、未収金のある工事を確認することができます。

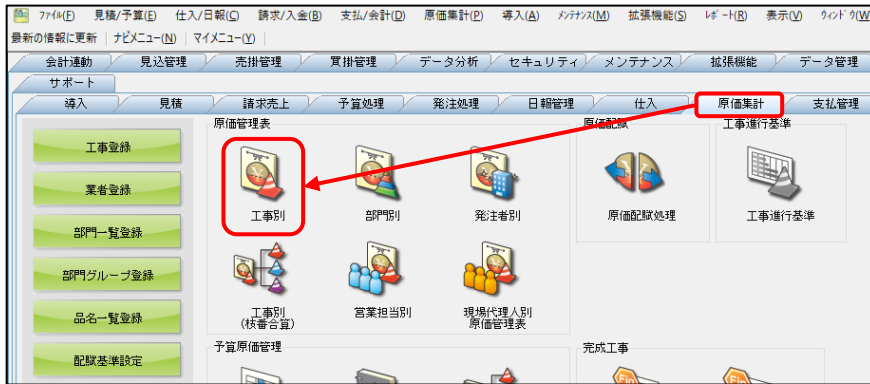
No.	発注者	工事	締日	前回残高	今回入金額	繰越残高	今回完成税抜金額	今回完成消費税	今回完成税込金額	今回残高
1	112 ミツバ開発(株)	P1000145-00 国道245号線工事	31日	19,440,000	0	19,440,000	0	0	0	19,440,000
2	《発注者計》			19,440,000	0	19,440,000	0	0	0	19,440,000
3	113 (株)吉田組開発	P1000146-00 国道246号線工事	31日	0	0	0	18,000,000	1,800,000	19,800,000	19,800,000
4	《発注者計》			0	0	0	18,000,000	1,800,000	19,800,000	19,800,000
5	《総合計》			19,440,000	0	19,440,000	18,000,000	1,800,000	19,800,000	39,240,000

未収金のある完成工事を確認する

<参考>

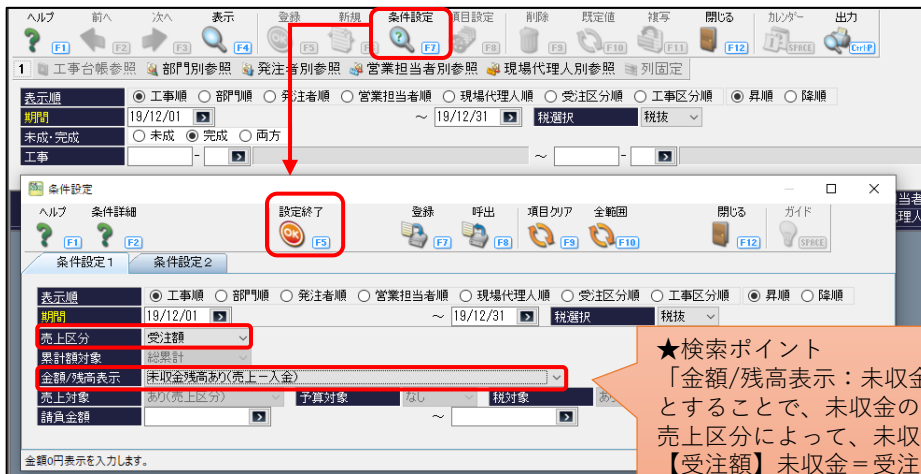
工事別原価管理表からも、未収金を確認することができます。

ナビメニュー：原価集計－工事別原価管理表



以下の条件設定を行い、設定終了OKをクリックします。

[条件設定1] 売上区分: 受注額or完成額or売上額
金額/残高表示: 未収金残高あり(売上－入金)



★検索ポイント

「金額/残高表示：未収金残高あり（売上－入金）」
とすることで、未収金のある工事が表示されますが、
売上区分によって、未収金の求め方が異なります。

- 【受注額】 未収金 = 受注額 - 入金額
- 【完成額】 未収金 = 完成額 - 入金額
- 【売上額】 未収金 = 売上額 - 入金額

[条件設定2] 未成・完成: 完成



条件設定後、画面の「未収金額」で、未収金を確認できます。

No.	工事 発注者	部門 受注区分	営業担当者 現場代理人	工事区分	売上基準 M区分	受注日 完成日	契約工期 実施工期	今回完成金額 累計完成金額	入金額 未収金額	予算金額 一般管理費	予算残 予算消化率(%)	出来高金額 出来高率(%)	出来高残 出来高率(%)	出来高率 予算消化率
1	P1000145-00 国道245号線工事 112 ミツ間発 (株)	9	その他	0	完成基準	19/10/01 19/10/31		0 19,800,000	0 19,800,000	0 0	0.00 0.00	0.00 0.00	0 0	0 0
2	P1000146-00 国道246号線工事 113 (株) 吉田組開発	9	その他	0	完成基準	19/12/01 19/12/31		0 19,800,000	0 19,800,000	0 0	0.00 0.00	0.00 0.00	0 0	0 0
3	《 総 合 計 》							39,600,000	39,600,000	0	0.00	0.00	0	0