

どっと原価シリーズ

JV 管理  
オプションマニュアル



—ゆとりある企業づくりをサポートする—  
株式会社建設ドットウェブ

## 【目 次】

<b>I. 概要</b>	<b>1</b>
1. JV 管理 .....	1
2. 導入に関する制約事項.....	1
3. 転送方式.....	2
4. 処理フロー .....	3
<b>II. 事前準備</b>	<b>9</b>
1. 会社作成.....	9
2. マスター設定.....	10
3. 初期設定.....	14
<b>III. 操作方法</b>	<b>16</b>
1. 仕入伝票入力.....	16
2. 接続会社と同期 .....	17
3. JV 出資金請求書 .....	18
4. 仕入明細一覧表 .....	25
<b>IV. 各帳票</b>	<b>26</b>
1. JV 出資金請求書 .....	26
2. JV 出資金一覧表 .....	27
3. JV 出資金明細表 .....	28
4. JV 出資金請求詳細表 .....	30
5. 原価集計.....	32
<b>V. 補足</b>	<b>35</b>
1. 工事の請負金額に関して .....	35

# I. 概要

## 1. JV 管理

JV 会社の原価管理及びスポンサー会社としての出資金管理を行うことができます。

[JV 出資金請求書]では、スポンサー会社として必要な出資金請求書・内訳書の作成が可能となります。  
また、自社用のデータ転送が可能となります。

例) どっと建設株式会社が代表してミワ開発、中村と共同で行うことになった場合

請負金額…2,000 万円

原価総額…1,000 万円

請負金額に対する出資金割合により、原価を割り振ります。

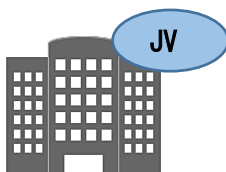
JV 企業体	スポンサー：どっと建設	構成率 70%	→ 1,000 万円×70% = 700 万円
	サブ 1 : ミワ開発	構成率 20%	→ 1,000 万円×20% = 200 万円
	サブ 2 : 中村	構成率 10%	→ 1,000 万円×10% = 100 万円

どっと建設株式会社（スポンサー）はミワ開発（サブ 1）に対して 200 万円、中村（サブ 2）に対して 100 万円の出資金請求書を作成し、請求します。また、自社の原価は 700 万円となります。

なお、本マニュアルでは、初期設定・JV 情報・出資金請求書の書式「業者別」とした場合で説明します。  
設定により、操作する会社データが異なるため、下記のマークを確認し、操作してください。



自社会社の会社データで操作します。



JV 会社の会社データで操作します。

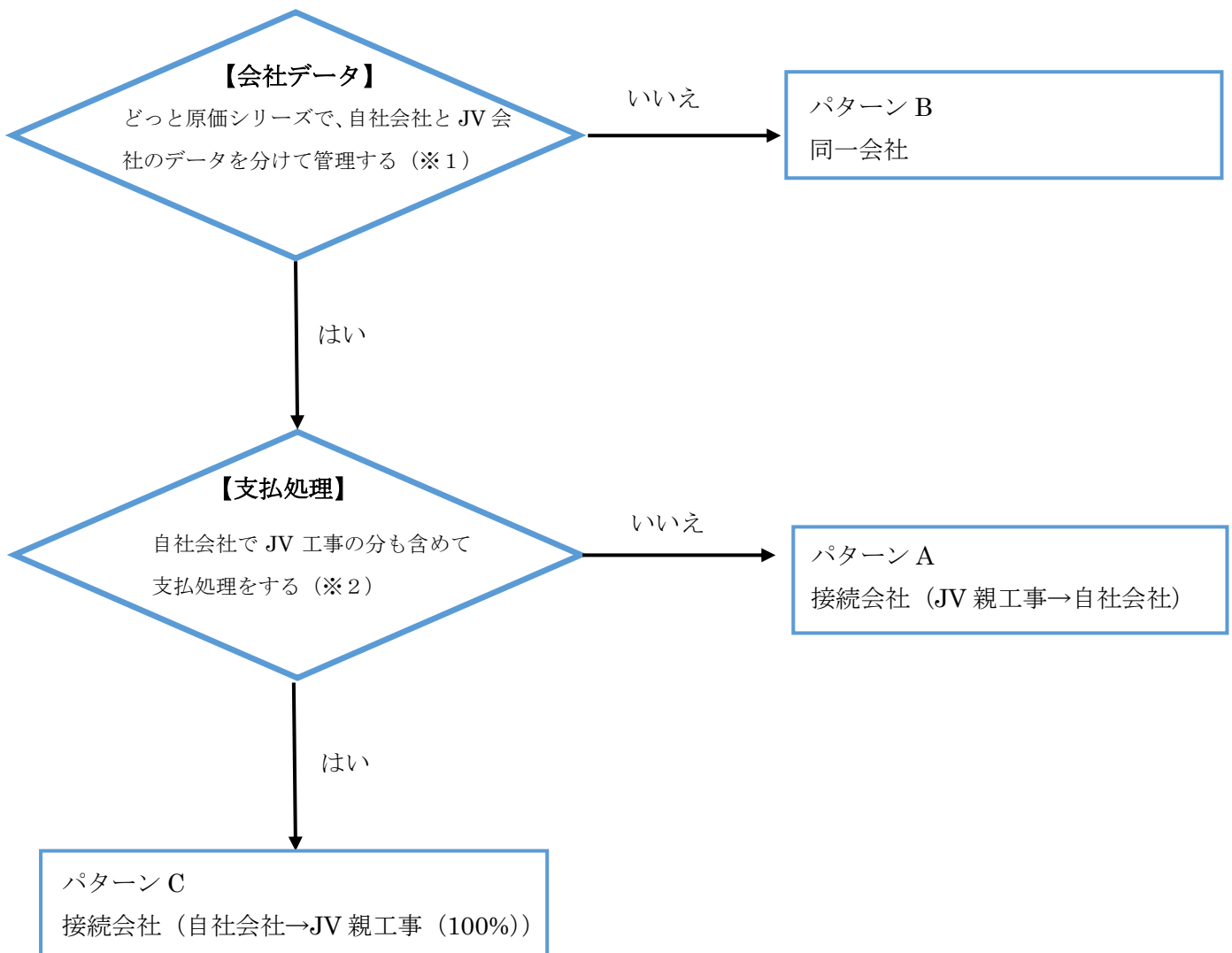
## 2. 導入に関する制約事項

○が付いている製品のみ、本オプションをご導入いただけます。

	どっと原価NEO				どっと原価3		
	LT	ST	EX	Iaas	ライト	スタンダード	エキスパート
JV管理	×	○	○	○	×	○	○

### 3. 転送方式

JV 会社・自社会社の業務をどう進めていくかにより、推奨する初期設定・JV 情報・転送方式が変わります。



パターン	転送方法	会社データ ※1	支払処理 ※2
A	接続会社 (JV 親工事→自社会社)	自社会社、JV 会社を分けて管理する	自社会社、JV 会社それぞれで支払処理をする
B	同一会社	自社会社のみで管理する	自社会社で JV 工事の分も含めて支払処理をする
C	接続会社 (自社会社→JV 親工事 (100%))	自社会社、JV 会社を分けて管理する	自社会社で JV 工事の分も含めて支払処理をする

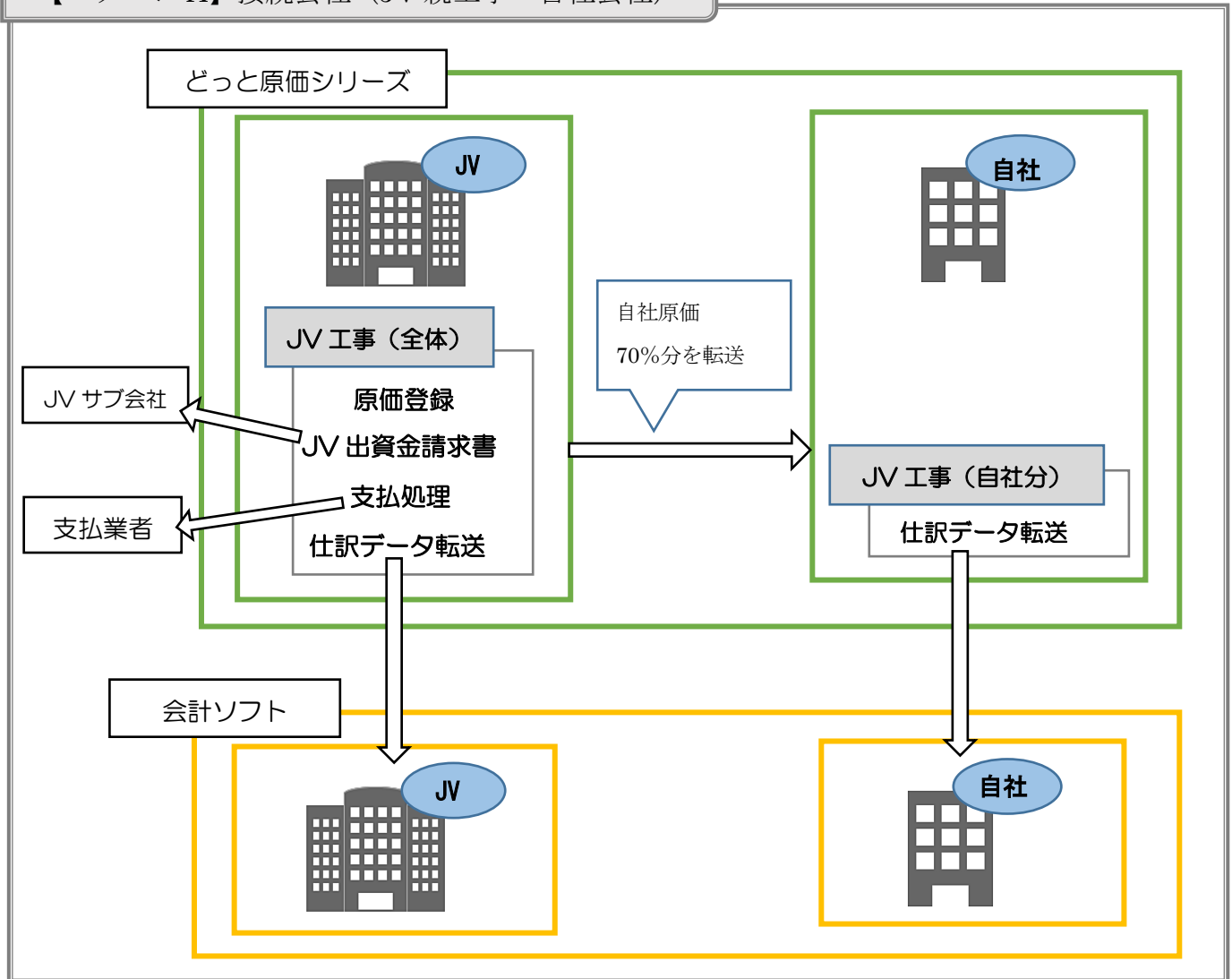
※1) JV 会社でのみ発生する原価がある場合は、会社データを分けて管理することを推奨いたします。

これらのパターン A、パターン B、パターン C を用いて説明します。

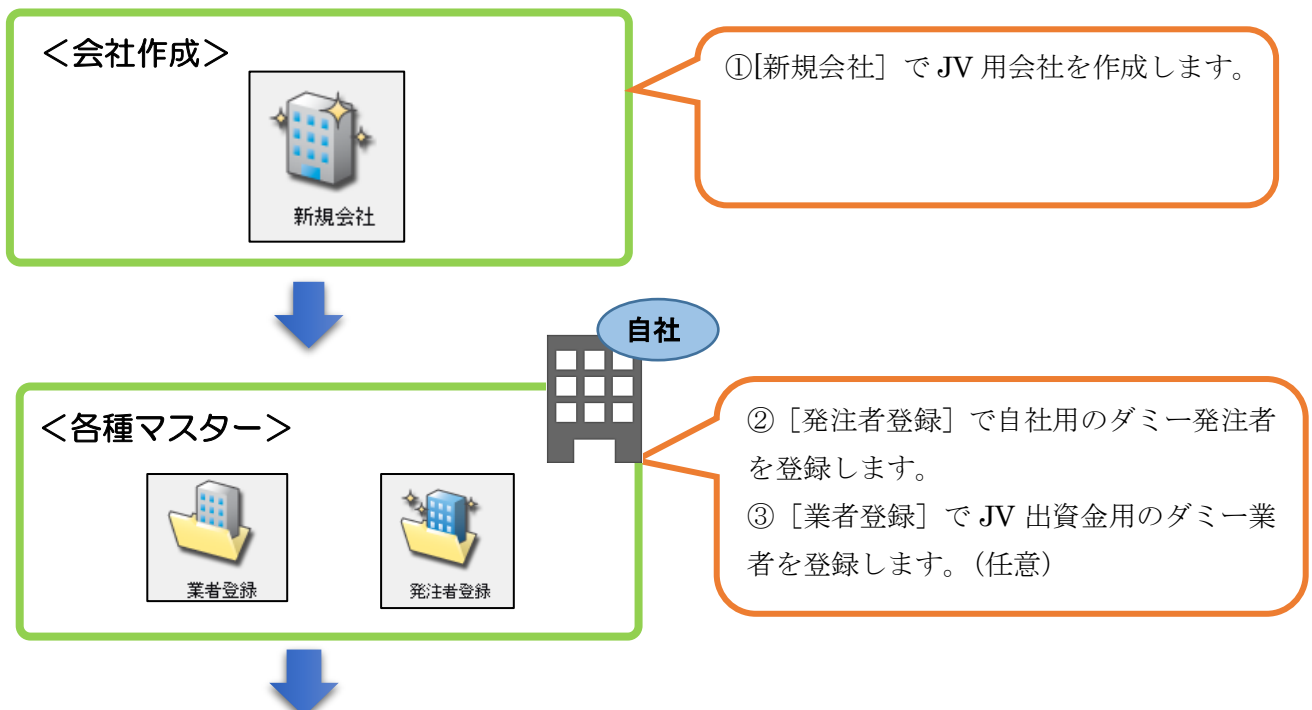
採用するパターンによって処理が異なるため、該当するパターンの手順をご確認ください。

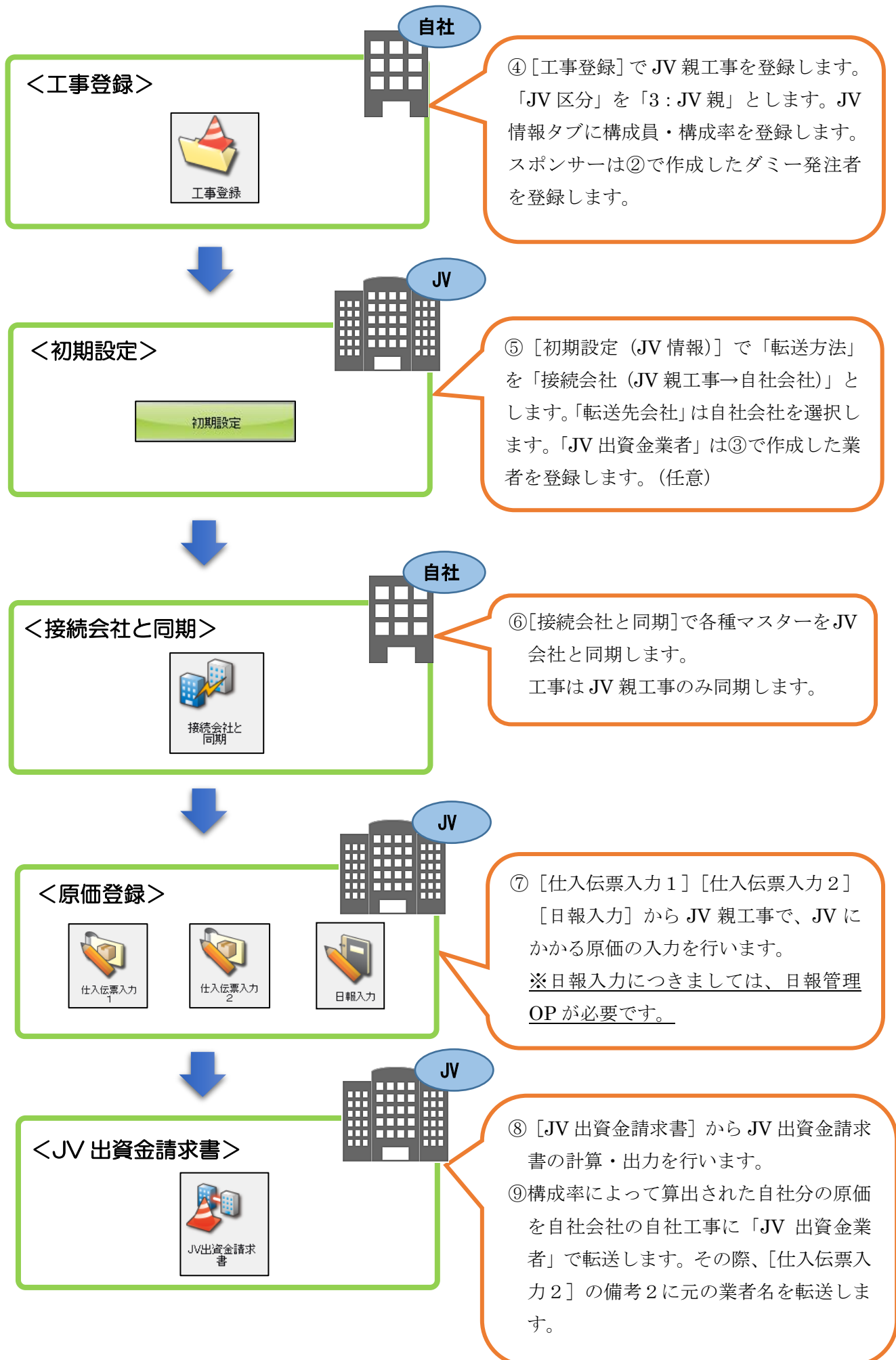
## 4. 処理フロー

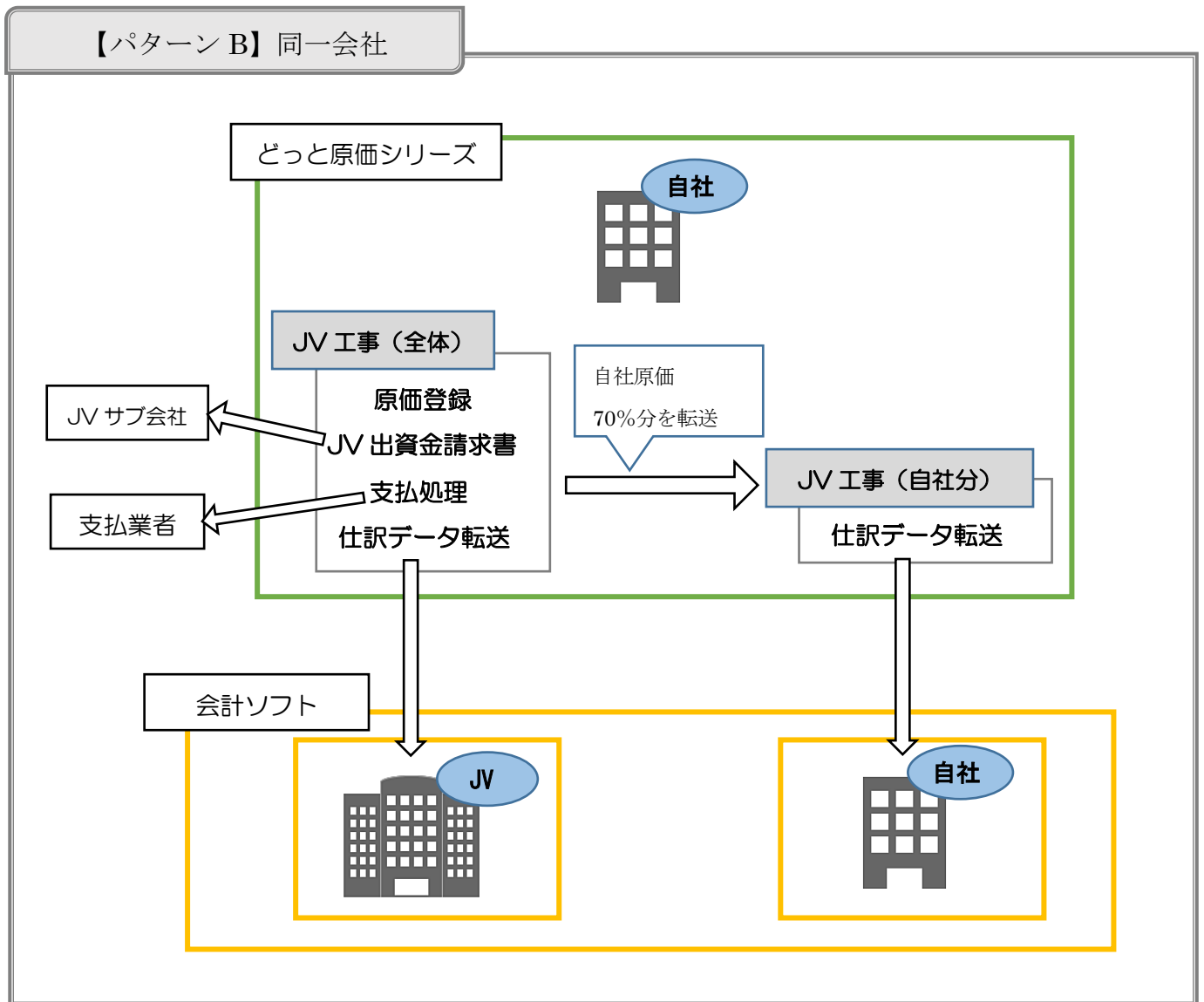
### 【パターン A】 接続会社（JV 親工事→自社会社）



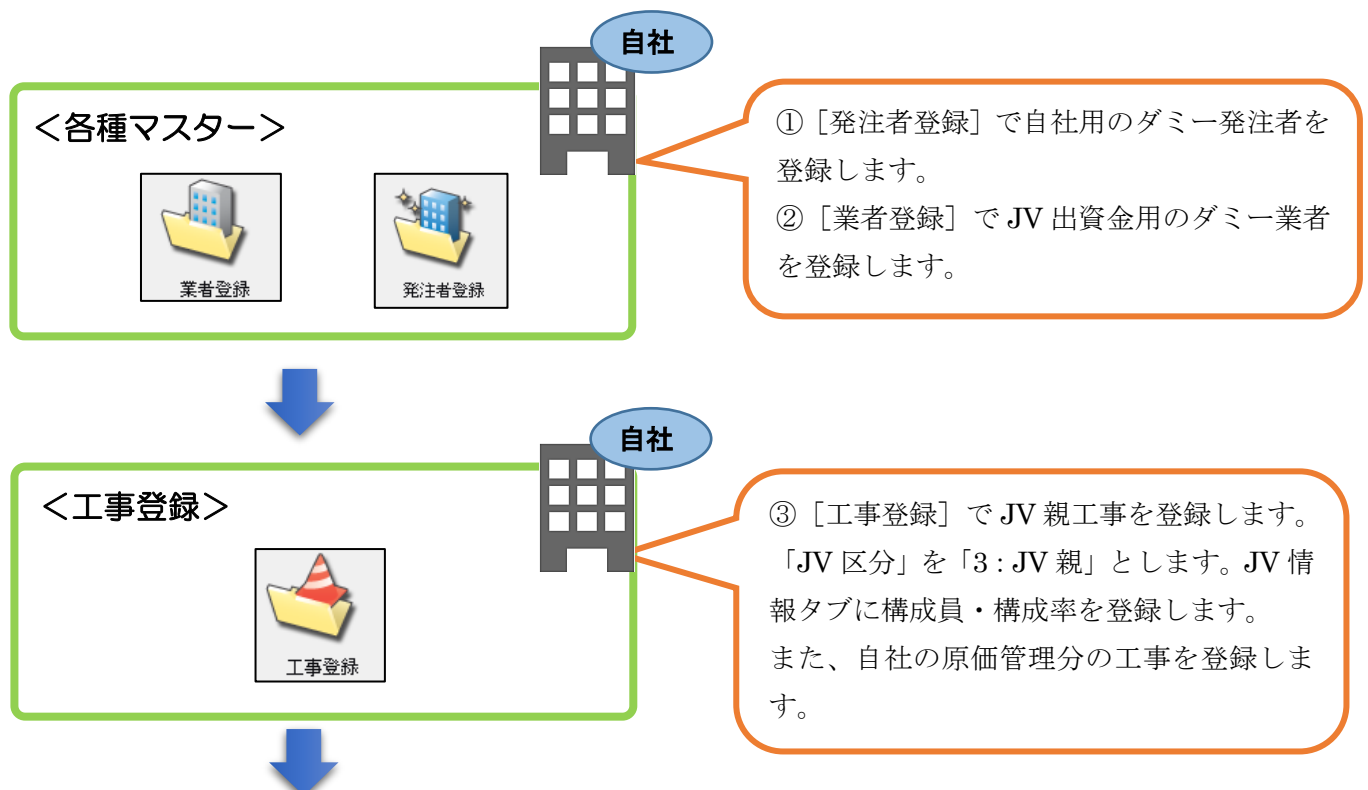
上記フローの操作手順をご説明します。

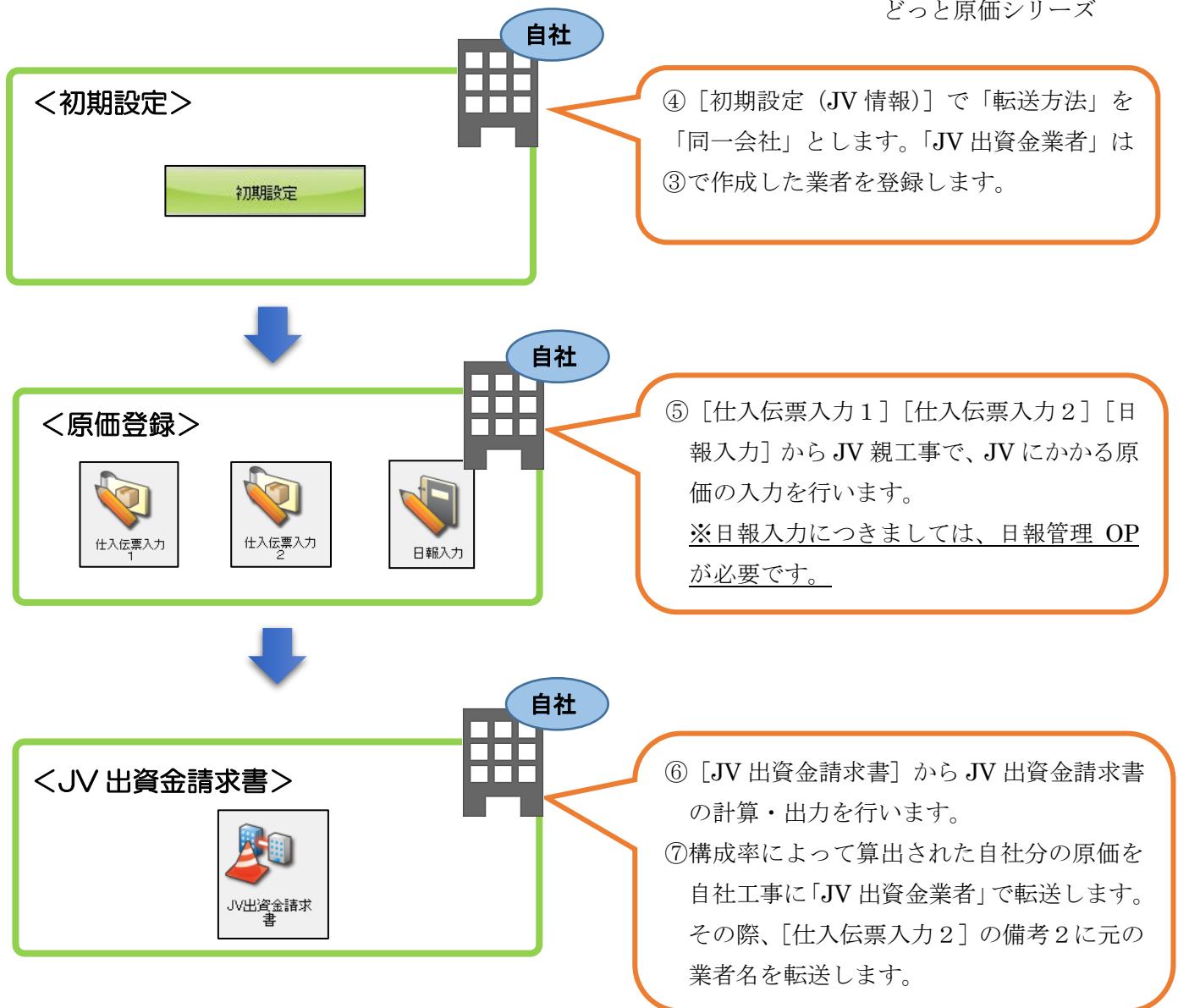




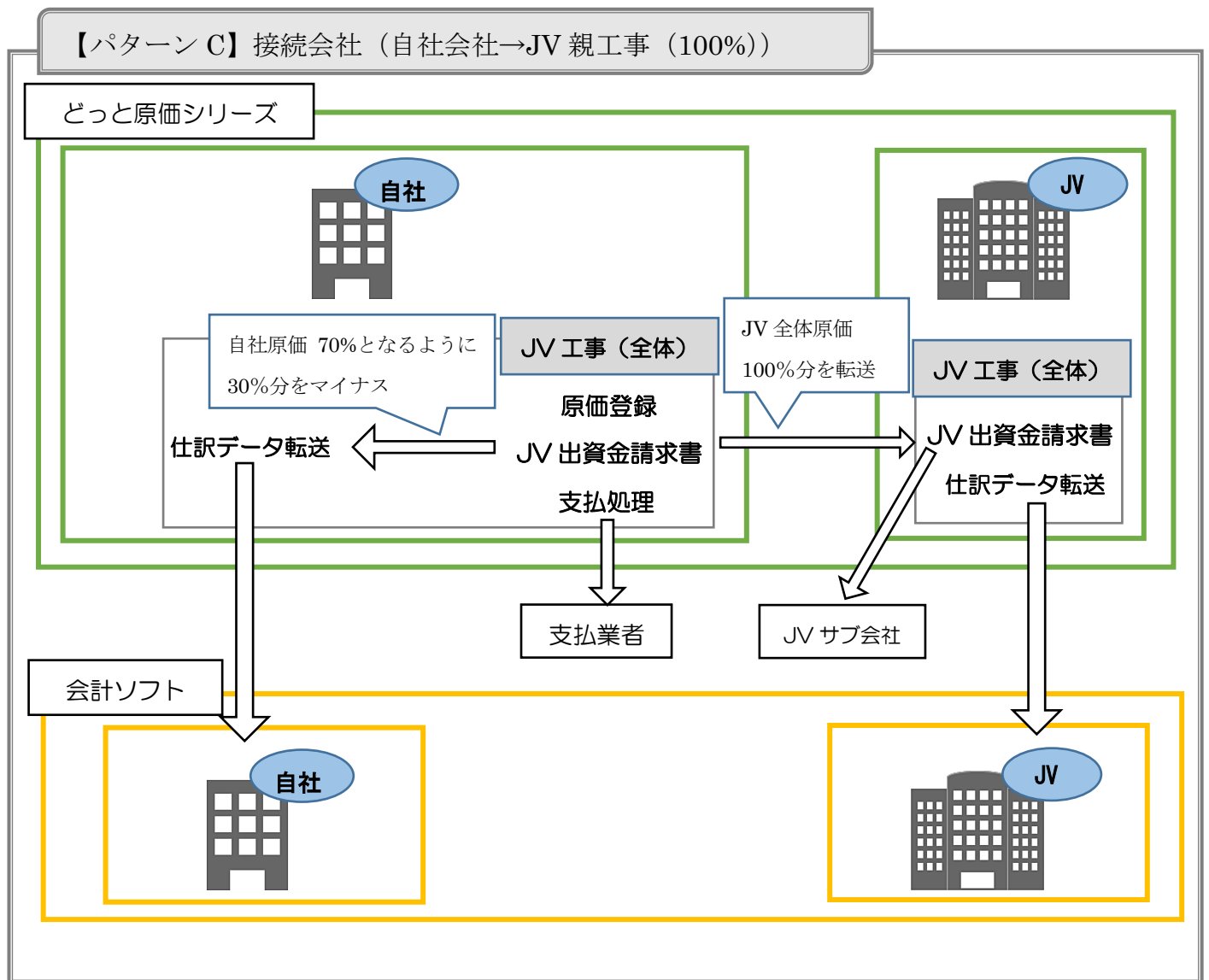


上記フローの操作手順をご説明します。

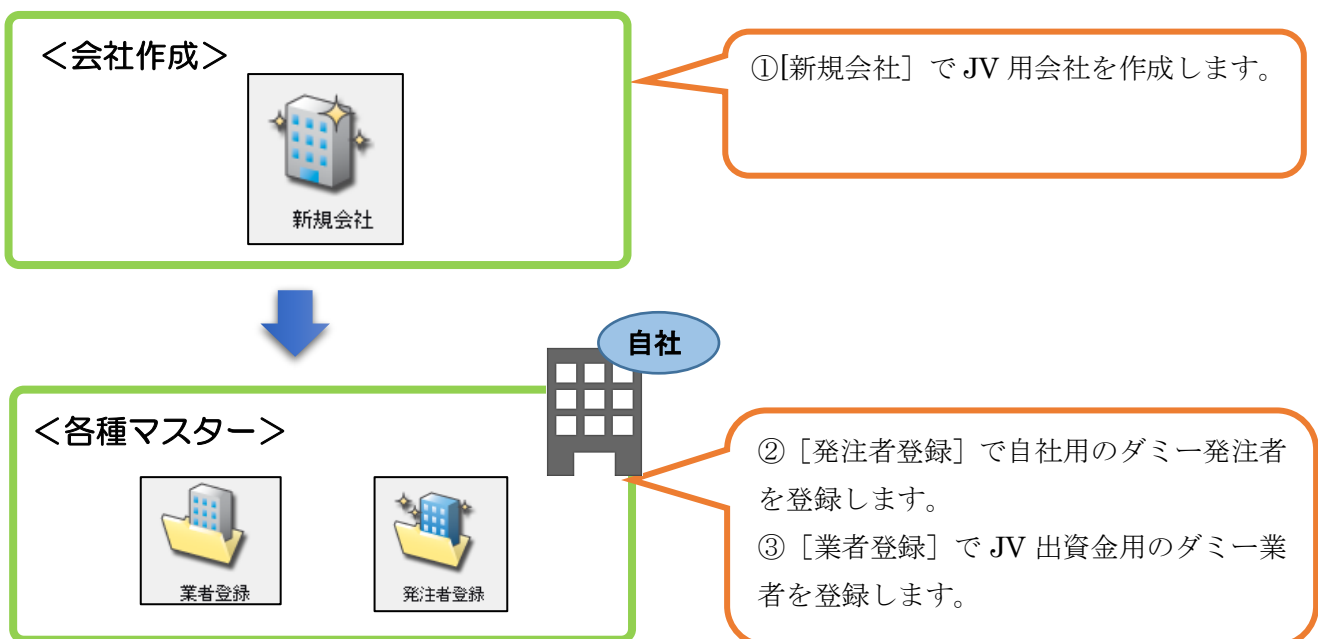


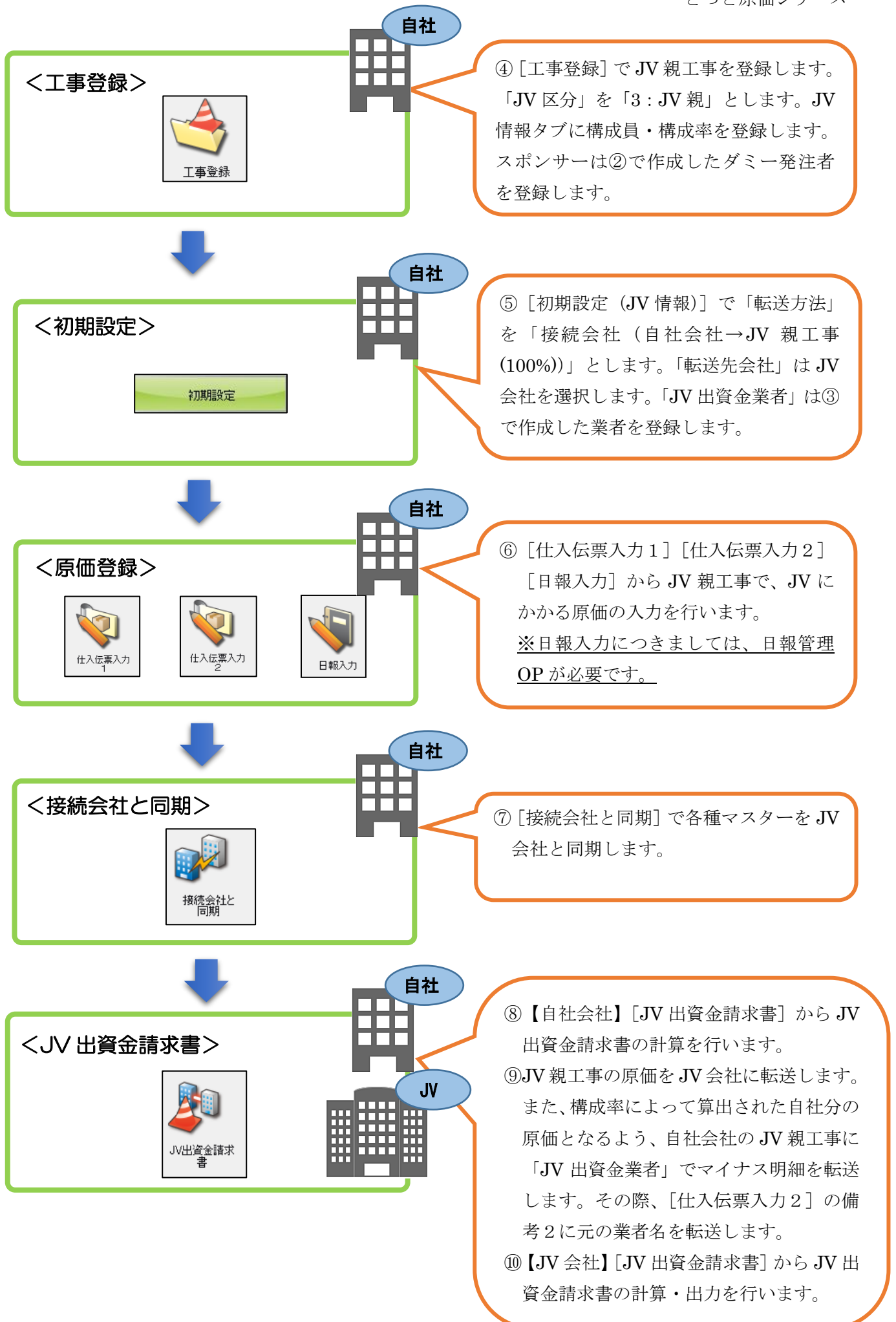






上記フローの操作手順をご説明します。





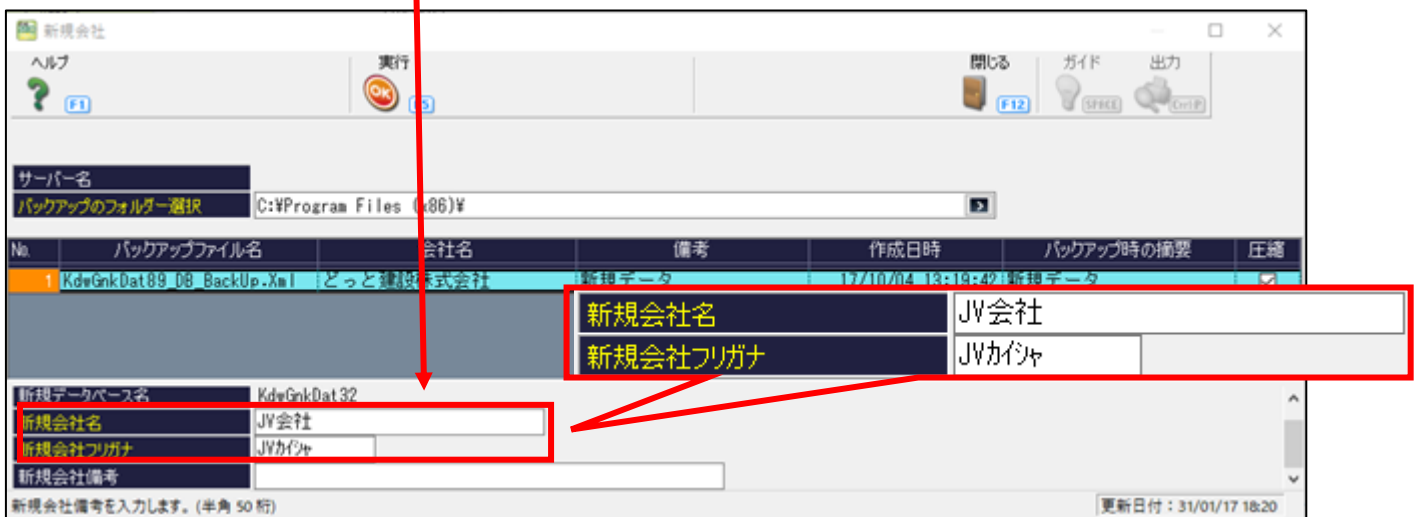
## II. 事前準備

### 1. 会社作成

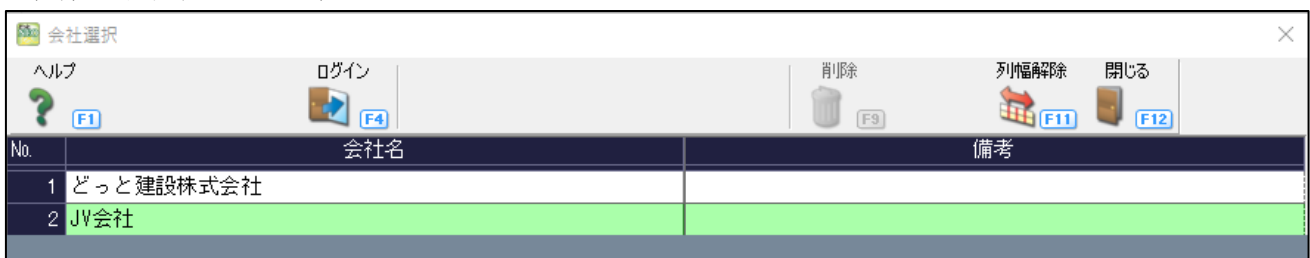
#### 1) JV 会社の作成

メニュー：[ファイル] — [管理者機能] — [新規会社]

JV 用の会社を作成します。会社名は任意です。 ※パターン B の場合は自社会社のみのため、不要です。  
操作方法につきましては、どっと原価シリーズの HELP をご確認ください。



(会社選択画面イメージ)



## 2. マスター設定

マスターにおいては、【パターン A】【パターン B】【パターン C】共に自社会社での登録を推奨します。  
(P10~13)

### 1) 発注者登録

メニュー：[導入] - [発注者登録]

[JV 出資金請求書]で自社の出資金を計算するための、ダミーの発注者を作成します。

ヘルプ		前へ	次へ	表示	登録	新規	条件設定	項目設定	削除	既定値	複写	開じる	ガイド	出力
F1		F2	F3	F4	F5	F6	F7	F8	F9	F10	F11	F12	SPACE	CtrlP
既定値編集														
発注者		9999			自社			締日		消費税計算		消費税端数		
								31日		税なし		切り捨て		
<div>基本情報</div> <div>回収情報</div> <div>会計情報</div>														
名称		自社												
略称		自社												
敬称		御中												
フリガナ		ジマ												
郵便番号		929-1602												
住所		石川県鹿島郡中能登町能登部上4-												
TEL		076-023-5682												
FAX		076-023-5683												
発注者区分		9 その他												
担当者														
代表者														
法人番号														
締日		31 日(末日=31日)												
消費税計算		0 税なし												
消費税端数		1 切り捨て												
金額端数		2 四捨五入												
発注者採用区分														
与信限度額														
属性区分		0 標準												
ランク														
備考														
リンク先フォルダー		開く												
リンク先URL		開く												

## 2) 業者登録

メニュー：[導入] - [業者登録]

[JV 出資金請求書]で自社への原価転送をするための、ダミーの業者を作成します。

「消費税計算」は「1：明細単位」とします。

※【パターン A】で通常業者で転送する場合は、作成不要です。

属性区分に関して

「0：通常」にすると、[JV 出資金請求書]で自社分の原価転送後に支払計算の対象となります。

「8：支払対象外」にすると、[JV 出資金請求書]で自社分の原価転送後に支払計算の対象となりません。

会計連携をしており、会計ソフトへ自社分の原価を転送する際、「8：支払対象外」とすると、支払伝票が自動で作成されないため、会計ソフトで見た場合に消込がうまくいかない可能性がありますのでご注意ください。

### 3) 工事登録

メニュー：[導入] - [工事登録]

JV 親工事を登録します。

基本情報 1 タブの「JV 区分」は「3 : JV 親」を選択します。

項目	内容
工事名	佐賀市役所改築工事（全体分）
略称	佐賀市役所改築工事（全体分）
フリガナ	サガ
工事場所	
発注者	103 佐賀市役所土木課
請求先	103 佐賀市役所土木課
工事設計者	
工事概要	
部門	99 本社
営業担当者	101 鈴木 慎一郎
現場代理人	103 杉山 雅博
主任技術者	
監理技術者	
主任技術2	
監理技術2	
受注日	14/10/01
契約工期(開始)	14/10/01
契約工期(終了)	15/09/30
実施工期(開始)	
実施工期(終了)	
完成日	
プロジェクト	
見積番号	20200001 - 00 佐賀市役所改築工事
属性区分	0 標準工事
受注区分	1 官公庁発注工事
売上基準	0 完成基準
JV 区分	3 JV 親
請求対象工事	する
協会費	対象
工事備考	JV 区分 3 JV 親
リンク先フォルダー	

JV 情報タブで JV 情報を登録します。

スポンサーは 1)発注者登録 で作成したダミー発注者を設定します。

構成率の合計は 100%になる必要があります。

項目	内容
工事名	佐賀市役所改築工事（全体分）
JV 名	どっと建設・ミワ開発・中村特定建設共同企業体
現金振込種別	1 会社口座 1 (みずほ銀行東京営業部)
口座番号	1234567
JV 口座名義(カナ)	どっと建設・ミワ開発・中村特定建設共同企業体
手形名宛人	どっと建設・ミワ開発・中村特定建設共同企業体

構成員			構成率(%)
スポンサー	9999	自社	70.00
サブ1	112	ミワ開発 (株)	20.00
サブ2	116	(株) 中村	10.00

構成員			構成率(%)
スポンサー	9999	自社	70.00
サブ1	112	ミワ開発 (株)	20.00
サブ2	116	(株) 中村	10.00

自社用の工事を登録します。 ※【パターン A】【パターン C】の場合は、作成不要です。

「JV 区分」は「3:JV 親」以外を選択します。

ヘルプ 前へ 次へ 表示 登録 新規 条件設定 項目設定 削除 既定値 複写 開じる ガイド 出力									
既定値編集 見積参照 請求先変更 編集									
工事 Y0088000 - 01 佐賀市役所改築工事（自社分）					請負税抜額 17,500,000		請負消費税 1,400,000		請負税込額 18,900,000
基本情報1		基本情報2		請負情報		予算実績		入金予定	
JV情報		個別権限		労災保険		データ分析			
<b>名称</b> 佐賀市役所改築工事（自社分） <b>略称</b> 佐賀市役所改築工事（自社分） <b>フリガナ</b> ｶﾞ <b>工事場所</b> <b>発注者</b> 103 佐賀市役所土木課 <b>請求先</b> 103 佐賀市役所土木課 <b>工事設計者</b> <b>工事概要</b> <b>部門</b> 99 本社 <b>営業担当者</b> 101 鈴木 慎一郎 <b>現場代理人</b> <b>主任技術者</b> <b>監理技術者</b> <b>主任技術2</b> <b>監理技術2</b>					<b>受注日</b> 14/10/01 <b>契約工期(開始)</b> 14/10/01 <b>契約工期(終了)</b> 15/09/30 <b>実施工期(開始)</b> _/_/_ <b>実施工期(終了)</b> _/_/_ <b>完成日</b> _/_/_ <b>プロジェクト</b> <b>見積番号</b> 20200001 - 00 佐賀市役所改築工事 <b>属性区分</b> 0 標準工事 <b>受注区分</b> 1 官公庁発注工事 <b>売上基準</b> 0 完成基準 <b>進捗率</b> % <b>JV区分</b> 2 JV子 <b>請求対象工事</b> 1 する <b>協会費</b> 1 対象 <b>工事備考</b> <b>リンク先フォルダー</b>				

### 3. 初期設定

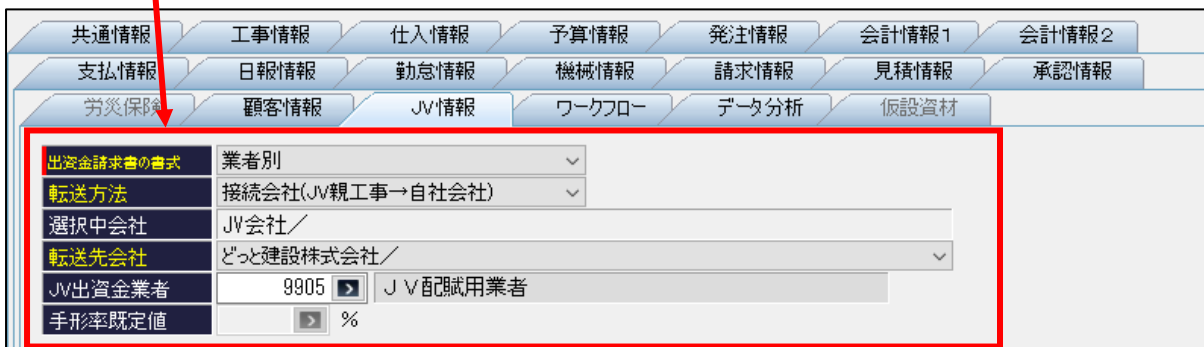
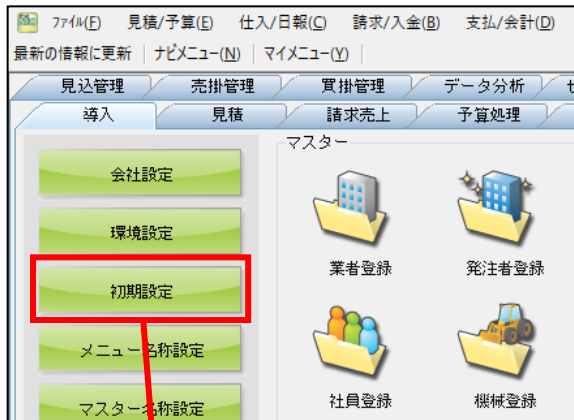
#### 1) 初期設定（JV 情報）について

メニュー：[導入]－[設定]－[初期設定]

[JV 出資金請求書]で計算するために、「出資金請求書の書式」を設定します。

「JV 出資金業者」は 2.各種マスター 2)業者登録 で作成したダミー業者を設定します。

[業者登録]の「消費税計算」が「1：明細単位」かつ「属性区分」が「標準」の業者が対象です。



#### 「出資金請求書の書式」に関して

業者別 …業者毎に原価を集計し、出資金請求書を計算します。

**※JV 出資金請求書をインボイスとして発行する場合は、業者別を推奨します。**

インボイス対応の詳細については、「JV 出資金請求詳細表 (p.30)」をご確認ください。

工種別 …工種毎に原価を集計し、出資金請求書を計算します。

要素内識別…要素内訳毎に原価を集計し、出資金請求書を計算します。

#### ※注意点

選択している設定により、JV 出資金請求明細表で出力可 (○△)・不可 (×) が決まります。

△…端数が出た際に、要素内訳毎の大きい金額で調整するため、仕入の要素内訳毎の金額と異なる可能性があります。○での出力を推奨します。

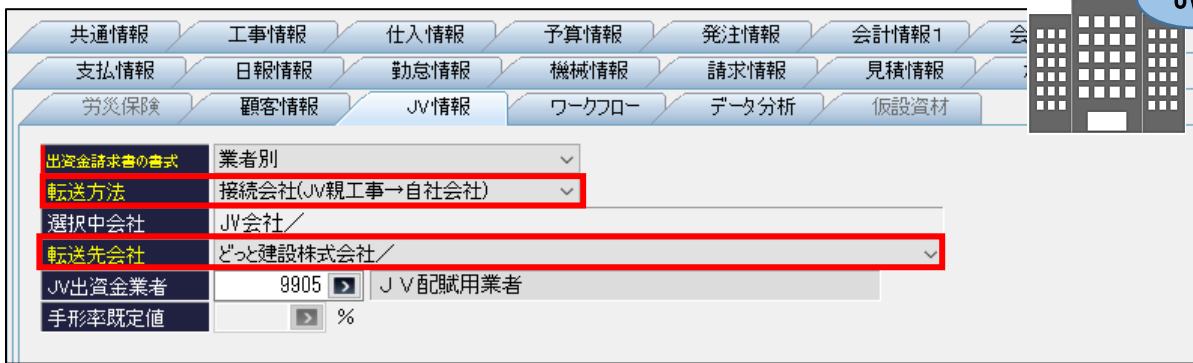
① \ ②	業者別	工種別	要素内識別	科目別
業者別	○	×	△	△
工種別	×	○	△	△
要素内識別	×	×	○	○

①初期設定-JV 情報-出資金請求書の書式

②JV 出資金請求明細表 (区分別)



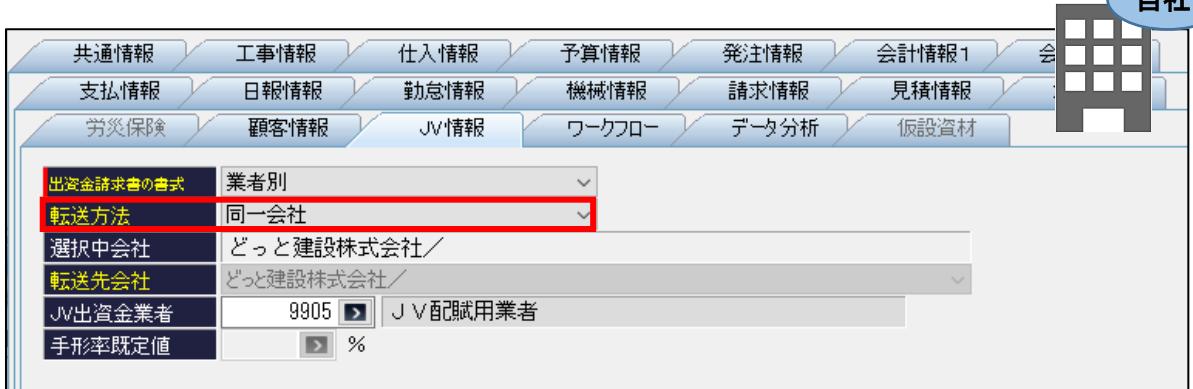
【パターン A】「転送方法」は「接続会社（JV 親工事→自社会社）」、「転送先会社」は自社会社を選択します。



共通情報 工事情報 仕入情報 予算情報 発注情報 会計情報1 会  
支払情報 日報情報 勤怠情報 機械情報 請求情報 見積情報  
労災保険 顧客情報 JV情報 ワークフロー データ分析 仮設資材

出資金請求書の書式 業者別  
転送方法 接続会社(JV親工事→自社会社)  
選択中会社 JV会社/  
転送先会社 どっと建設株式会社/  
JV出資金業者 9905 J V 配賦用業者  
手形率既定値 %

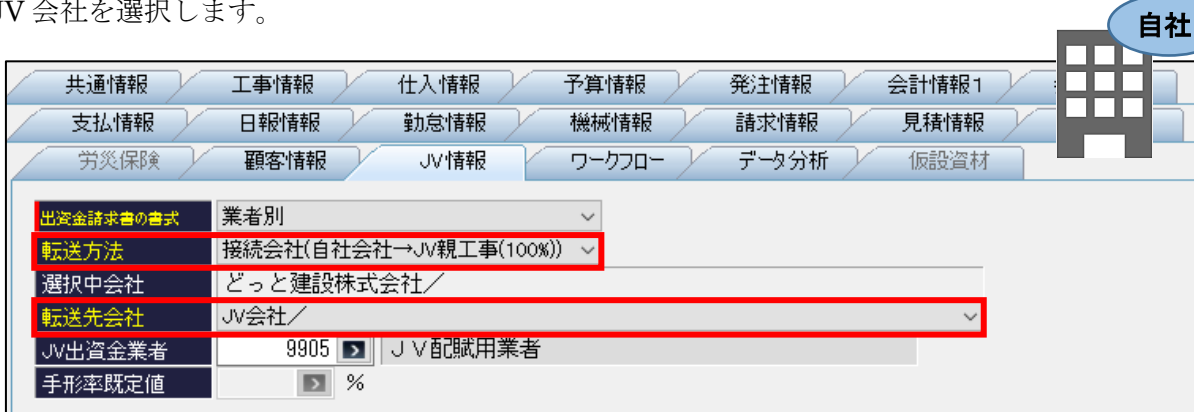
【パターン B】「転送方法」は「同一会社」を選択します。



共通情報 工事情報 仕入情報 予算情報 発注情報 会計情報1 会  
支払情報 日報情報 勤怠情報 機械情報 請求情報 見積情報  
労災保険 顧客情報 JV情報 ワークフロー データ分析 仮設資材

出資金請求書の書式 業者別  
転送方法 同一会社  
選択中会社 どっと建設株式会社/  
転送先会社 どっと建設株式会社/  
JV出資金業者 9905 J V 配賦用業者  
手形率既定値 %

【パターン C】「転送方法」は「接続会社（自社会社→JV 親工事(100%)）」、「転送先会社」は JV 会社を選択します。



共通情報 工事情報 仕入情報 予算情報 発注情報 会計情報1 会  
支払情報 日報情報 勤怠情報 機械情報 請求情報 見積情報  
労災保険 顧客情報 JV情報 ワークフロー データ分析 仮設資材

出資金請求書の書式 業者別  
転送方法 接続会社(自社会社→JV親工事(100%))  
選択中会社 どっと建設株式会社/  
転送先会社 JV会社/  
JV出資金業者 9905 J V 配賦用業者  
手形率既定値 %

### III. 操作方法

#### 1. 仕入伝票入力

##### 1) 仕入伝票入力について

メニュー：[仕入/日報] - [仕入伝票入力]、[日報]

JV 工事で発生する原価を、業者から届いた請求書等を基に[仕入伝票入力1]、[仕入伝票入力2]、[日報入力]を使用して、下図のように仕入金額の登録を行ってください。

このとき、工事は **JV 親工事** で入力していきます。

【パターン A】…JV 会社、【パターン B】【パターン C】…自社会社 で登録します。

操作方法につきましては、どっと原価シリーズの HELP をご確認ください。

ヘルプ 前へ 次へ 表示 登録 行挿入 行コピー 行貼付 行削除 カンセル 列幅解除 開じる ガイド 出力														
F1 F2 F3 F4 F5 F6 F7 F8 F9 F10 F11 F12														
仕入検索 仕入複写 予算参照 発注参照 出来高参照 立替参照 ヘッダー情報変更 列固定 編集 通常														
日付	18/10/01		伝票番号	30000723		注文番号								
業者	111		吉田生コンクリート(株)											
工事	Y0088000 - 00		佐賀市役所改築工事(全体分)											
税額表示	しない													
TEL	FAX	業者区分	締日	消費税計算	消費税端数									
06-4303-6406		材料関係	31日	明細単位	切り捨て									
			摘要											
			支払予定日	18/11/30		<input type="checkbox"/> 支払済								
			税抜金額	5,000,000		<input type="checkbox"/> 伝票誤								
			消費税	400,000										
			税込金額	5,400,000										
			立替金額(税込)	0										
仕入 立替														
No.	取引区分	立替	品名/規格	税処理	数量	単位	単価	金額	要素内訳	費目	工種	備考1	備考2	
										種別				
1	0 通常	<input type="checkbox"/>	0000-0110-000001 生コンクリート(普通) 生コン(普通)16-8-25(20)	1 外税	500.00	m3	10,000.0	5,000,000	10000 材料費	101	直接工事費			
*	0 通常	<input type="checkbox"/>												

## 2. 接続会社と同期

### 1) 接続会社と同期について

メニュー：[ファイル] — [管理者機能] — [接続会社と同期]

JV 出資金請求書にかかる原価を転送するために、各種マスターを同期させます。

※パターン B の場合は、会社データは自社会社のみなので、この処理は必要ありません。

操作方法につきましては、どっと原価シリーズの HELP をご確認ください。

【パターン A】【パターン C】自社会社で操作し、「転送先の会社」は JV 会社を選択します。

区分選択「工事 (JV 親のみ)」を選択すると、工事登録の JV 区分「3: JV 親」の工事のみを同期します。

### 「転送方法」に関して

- ・ 完全一致の同期  
転送先の会社のデータを一度削除してから操作している会社のデータを追加します。
- ・ 追加モードによる同期（新規のみ追加）  
転送先の会社に登録されていないデータのみを追加します。
- ・ 上書きモードによる同期（新規追加および更新）  
転送先の会社に登録されていないデータは追加し、同じコードで登録されているデータがある場合は上書き更新します。

※事前にバックアップを取ることを推奨いたします。

※転送元の会社と転送先の会社で、属性や桁数を合わせておく必要があります。

### 3. JV 出資金請求書

#### 1) JV 出資金請求書の計算

メニュー：[拡張機能] - [JV 出資金請求書]

査定タブで JV 出資金請求書を計算します。

ヘルプ 前へ 次へ 表示 登録 新規 条件設定 項目設定 削除 既定値 複写 開じる ガイド 出力

F1 F2 F3 F4 F5 F6 F7 F8 F9 F10 F11 F12 SPICE CtrlP

計算 残調整 査定履歴表示 新規

JV親工事 Y0088000 - 00 佐賀市役所改築工事（全体分） 出資金集計期間 出資金請求書書式  
対象年月 18/10 業者  
手形率既定値 JV出資金業者  
9905 JV配賦用業者

査定 転送

No.	業者	税率	前回迄出資金税抜金額		合計金額	自社	ミツ開発(株)	(株)中村
			前回迄出資金消費税	今回出資金税抜金額		70.00 (%)	20.00 (%)	10.00 (%)
1	吉田生コンクリート (株)	111 8.0%	前回迄出資金税抜金額	0	0	0	0	0
			前回迄出資金消費税	0	0	0	0	0
			今回出資金税抜金額	5,000,000	3,500,000	1,000,000	500,000	
			今回出資金消費税	400,000	280,000	80,000	40,000	
			今回査定手形金額	2,700,000	1,890,000	540,000	270,000	
今回査定現金金額	2,700,000	1,890,000	540,000	270,000				
2	松岡 (株)	113 8.0%	前回迄出資金税抜金額	0	0	0	0	0
			前回迄出資金消費税	0	0	0	0	0
			今回出資金税抜金額	5,000,000	3,500,000	1,000,000	500,000	
			今回出資金消費税	400,000	280,000	80,000	40,000	
			今回査定手形金額	2,700,000	1,890,000	540,000	270,000	
今回査定現金金額	2,700,000	1,890,000	540,000	270,000				
3	《 総 合 計 》		前回迄出資金税抜金額	0	0	0	0	0
			前回迄出資金消費税	0	0	0	0	0
			今回出資金税抜金額	10,000,000	7,000,000	2,000,000	1,000,000	
			今回出資金消費税	800,000	560,000	160,000	80,000	
			今回査定手形金額	5,400,000	3,780,000	1,080,000	540,000	
今回査定現金金額	5,400,000	3,780,000	1,080,000	540,000				

ヘッダーで JV 親工事と対象年月（原価の入力期間）を設定し、「計算」を押下します。

工事登録-JV 情報の構成員・構成率を元に初期設定-JV 情報-出資金請求書の書式で設定した単位で計算します。

工事登録-JV 情報の構成員・構成率

査定		転送						
No.	業者	税率	前回迄出資金税抜金額		合計金額	自社	ミツ開発(株)	(株)中村
			前回迄出資金消費税	今回出資金税抜金額		70.00 (%)	20.00 (%)	10.00 (%)
			今回出資金消費税	今回査定手形金額				
			今回査定現金金額					
1	吉田生コンクリート（株）	111 8.0%	前回迄出資金税抜金額	0	0	0	0	
			前回迄出資金消費税	0	0	0	0	
			今回出資金税抜金額	5,000,000	3,500,000	1,000,000	500,000	
			今回出資金消費税	400,000	280,000	80,000	40,000	
			今回査定手形金額	2,700,000	1,890,000	540,000	270,000	
			今回査定現金金額	2,700,000	1,890,000	540,000	270,000	
2	松岡（株）	113 8.0%	前回迄出資金税抜金額	0	0	0	0	
			前回迄出資金消費税	0	0	0	0	
			今回出資金税抜金額	5,000,000	3,500,000	1,000,000	500,000	
			今回出資金消費税	400,000	280,000	80,000	40,000	
			今回査定手形金額	2,700,000	1,890,000	540,000	270,000	
			今回査定現金金額	2,700,000	1,890,000	540,000	270,000	
3	《 総 合 計 》		前回迄出資金税抜金額	0	0	0	0	
			前回迄出資金消費税	0	0	0	0	
			今回出資金税抜金額	10,000,000	7,000,000	2,000,000	1,000,000	
			今回出資金消費税	800,000	560,000	160,000	80,000	
			今回査定手形金額	5,400,000	3,780,000	1,080,000	540,000	
			今回査定現金金額	5,400,000	3,780,000	1,080,000	540,000	

※原価の集計期間は、会社決算日を元にしてしています。

会社決算日：18/12/31 対象年月：18/10 の場合、18/10/1～18/10/31 の原価を集計します。

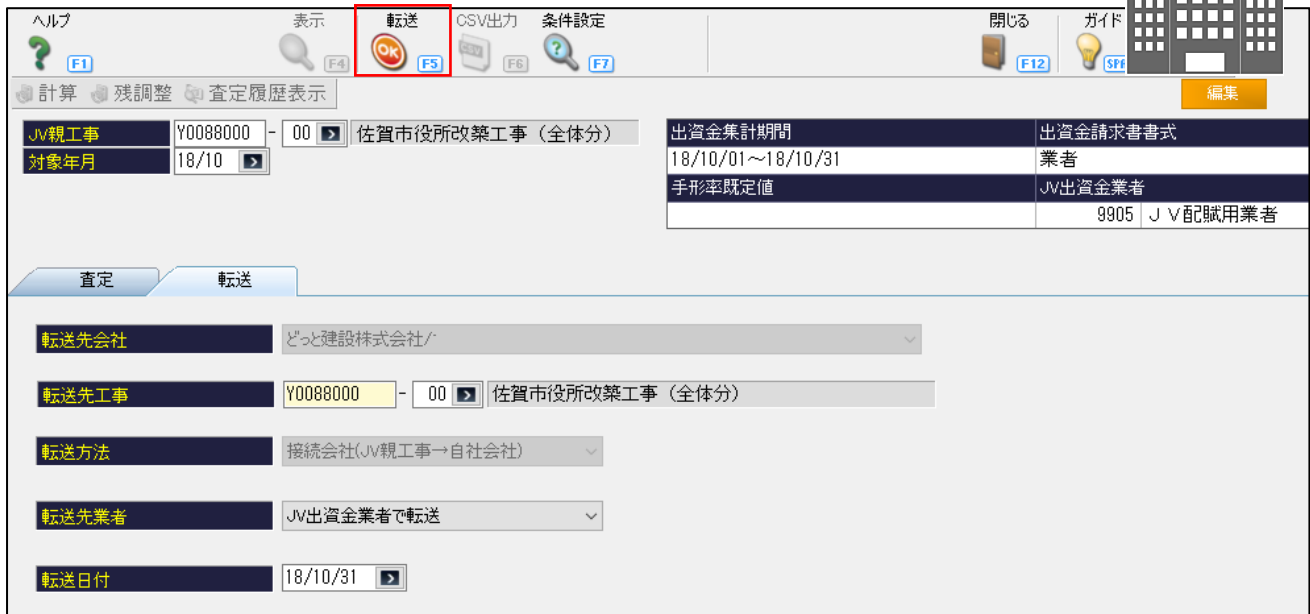
## 2) 自社原価の転送

査定タブで計算された自社分（スポンサー）の原価を、転送タブの「転送」ボタンを押下して、転送します。

### 【パターン A】

「転送先工事」は 2.各種マスター 3)工事登録 で作成した JV 工事を選択します。

「転送先業者」は JV 出資金業者で転送／通常業者で転送 から選択可能です。



ヘルプ 表示 転送 CSV出力 条件設定 閉じる ガイド

計算 残調整 査定履歴表示

JV親工事 Y0088000 - 00 佐賀市役所改築工事（全体分） 出資金集計期間 18/10/01～18/10/31 出資金請求書書式 業者

対象年月 18/10 手形率既定値 JV出資金業者 9905 JV配賦用業者

編集

査定 転送

転送先会社 どっと建設株式会社

転送先工事 Y0088000 - 00 佐賀市役所改築工事（全体分）

転送方法 接続会社(JV親工事→自社会社)

転送先業者 JV出資金業者で転送

転送日付 18/10/31

転送された原価は、転送先会社の[仕入伝票入力2]で確認できます。



ヘルプ 前へ 次へ 表示 登録 行挿入 行コピー 行貼付 行削除 カンセル 列幅解除 閉じる 電卓 出力

仕入検索 仕入複写 予算参照 発注参照 出来高参照 立替参照 ヘッダー情報変更 列固定

日付 18/10/31 伝票番号 30000783

業者 9905 JV配賦用業者

税額表示 しない

TEL FAX 業者区分 他日 消費税計算 消費税端数 31日 明細単位 四捨五入

摘要 摘要 支払予定日 18/11/30 支払予定日を変更する

税抜金額 7,000,000

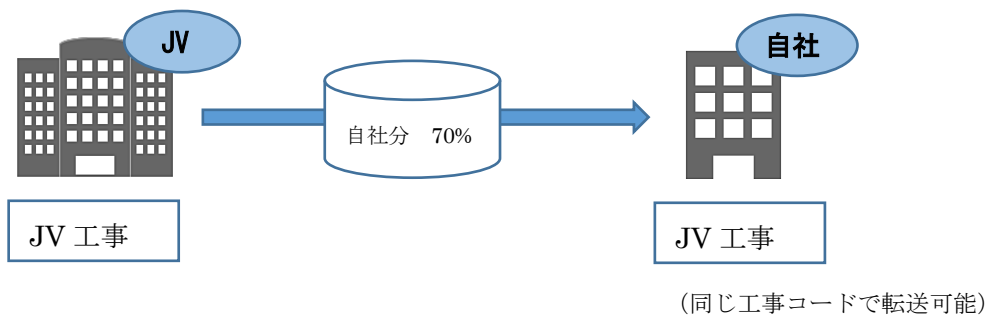
消費税額 560,000 伝票計の税額を変更する

税込金額 7,560,000

立替金額(税込) 0

仕入 立替

No.	取引区分	立替	品名/規格	税処理	数量	単位	単価	金額	要素内訳	工事 注文番号	費目 工種 種別	備考1 備考2
1	通常		0000-0001-000001 材料費	1 外税	1.00	式	3,500,000.0	3,500,000	10000 材料費	Y0088000-00 佐賀市役所改築工事（全体分）	9999 (省略) 999999 (省略)	JV出資金請求原価計上 111:吉田生コンクリート（株）
2	通常		0000-0001-000001 材料費	1 外税	1.00	式	3,500,000.0	3,500,000	10000 材料費	Y0088000-00 佐賀市役所改築工事（全体分）	9999 (省略) 999999 (省略)	JV出資金請求原価計上 113:松岡（株）



【パターン B】

「転送先工事」は 2.各種マスター 3)工事登録 で作成した自社工事を選択します。

自社

ヘルプ 表示 転送 CSV出力 条件設定 開じる ガイド

計算 残調整 査定履歴表示

JV親工事 Y0088000 - 00 佐賀市役所改築工事（全体分） 出資金集計期間 18/10/01~18/10/31 出資金請求書式 業者

対象年月 18/10 手形率既定値 JV出資金業者 9905 JV配賦用業者

編集

査定 転送

転送先会社 どっと建設株式会社/

転送先工事 Y0088000 - 01 佐賀市役所改築工事（自社分）

転送方法 同一会社

転送先業者 JV出資金業者で転送

転送日付 18/10/31

自社

転送された原価は、[仕入伝票入力2]で確認できます。

ヘルプ 前へ 次へ 表示 登録 行種入 行コピー 行貼付 行削除 カール 列幅解除 開じる ガイド 出力

仕入検索 仕入複写 予算参照 発注参照 出来高参照 立替参照 ヘッダー情報変更 列固定

編集 JV

日付 18/10/31 伝票番号 80000782

業者 9905 JV配賦用業者

税額表示 しない

TEL FAX 業者区分 締日 消費税計算 消費税端数

その他 31日 明細単位 四捨五入

摘要

支払予定日 18/11/30 支払予定日を変更する

税抜金額 7,000,000

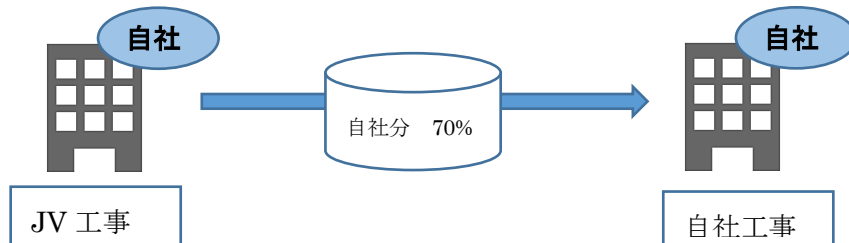
消費税額 580,000 伝票計の税額を変更する

税込金額 7,580,000

立替金額(税込) 0

仕入 立替

No.	取引区分	立替	品名/規格	税処理	数量	単位	単価	金額	要素内訳	工事 注文番号	費目 工種 種別	備考1 備考2
1	0 通常		0000-0001-000001 材料費	1 外税	1.00	式	3,500,000.0	3,500,000	10000 材料費	Y0088000-01 佐賀市役所改築工事（自社分）	9999 (省略) 9999 (省略) 999999 (省略)	JV出資金請求原価計上 111:吉田生コンクリート（株）
2	0 通常		0000-0001-000001 材料費	1 外税	1.00	式	3,500,000.0	3,500,000	10000 材料費	Y0088000-01 佐賀市役所改築工事（自社分）	9999 (省略) 9999 (省略) 999999 (省略)	JV出資金請求原価計上 113:松岡（株）



【パターン C】

①JV 工事全体の原価を JV 会社に転送します。

「転送先工事」は 2.各種マスター 3)工事登録 で作成した JV 親工事を選択します。

「転送方法」は「接続会社（自社会社→JV 親工事(100%)）」を選択します。

自社

ヘルプ 前へ 次へ 表示 登録 新規 条件設定 項目設定 削除 既定値 複写 開じる ガイド

計算 残調整 査定履歴表示 編集

JV親工事 Y0088000 - 00 佐賀市役所改築工事（全体分）

出資金集計期間 18/10/01~18/10/31 出資金請求書式 業者

対象年月 18/10 手形率既定値 JV出資金業者 9905 JV配賦用業者

転送先会社 JV会社/

転送先工事 Y0088000 - 00 佐賀市役所改築工事（全体分）

転送方法 接続会社(自社会社→JV親工事(100%))

転送先業者 通常業者で転送

転送日付 18/10/31

JV

転送された原価は、転送先会社の[仕入伝票入力 2]で確認できます。

ヘルプ 前へ 次へ 表示 登録 行挿入 行コピー 行貼付 行削除 カール 列幅解除 開じる 電車 出力

仕入検索 仕入複写 予算参照 発注参照 出来高参照 立替参照 ヘッダー情報変更 列固定 編集 JV

日付 18/10/31 伝票番号 30000778

業者 111 吉田生コンクリート（株）

税額表示 しない

TEL 08-4303-6406 FAX 業者区分 締日 消費税計算 消費税端数

材料関係 31日 明細単位 切り捨て

摘要 支払予定日 18/11/30 支払予定日を変更する

税抜金額 5,000,000

消費税額 400,000 伝票計の税額を変更する

税込金額 5,400,000

立替金額(税込) 0

No.	取引区分	立替	品名/規格	税処理	数量	単位	単価	金額	要素内訳	工事 注文番号	費目 工種 種別	備考1 備考2
1	通常		0000-0001-000001 材料費	外税	1.00	式	10,000.0	5,000,000	10000 材料費	Y0088000-00 佐賀市役所改築工事（全体分）	101 直接工事費	JV出資金請求原価計上

ヘルプ 前へ 次へ 表示 登録 行挿入 行コピー 行貼付 行削除 カール 列幅解除 開じる ガイド 出力

仕入検索 仕入複写 予算参照 発注参照 出来高参照 立替参照 ヘッダー情報変更 列固定 編集 JV

日付 18/10/31 伝票番号 30000779

業者 113 松岡（株）

税額表示 しない

TEL 0947-73-4574 FAX 業者区分 締日 消費税計算 消費税端数

材料関係 31日 伝票単位 切り捨て

摘要 支払予定日 18/11/30 支払予定日を変更する

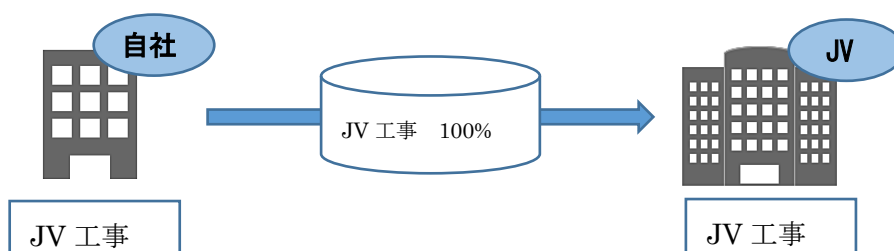
税抜金額 5,000,000

消費税額 400,000 伝票計の税額を変更する

税込金額 5,400,000

立替金額(税込) 0

No.	取引区分	立替	品名/規格	税処理	数量	単位	単価	金額	要素内訳	工事 注文番号	費目 工種 種別	備考1 備考2
1	通常		0000-0001-000001 材料費	外税	1.00	式	50,000.0	5,000,000	10000 材料費	Y0088000-00 佐賀市役所改築工事（全体分）	101 直接工事費	JV出資金請求原価計上



②自社分の原価をマイナスで転送します。

「転送先工事」は2.各種マスター 3)工事登録 で作成した JV 親工事を選択します。

「転送方法」は「同一会社 (JV 親工事でマイナス明細を作成)」を選択します。

ヘルプ 表示 転送 CSV出力 条件設定 開じる ガイド 出力

計算 残調整 査定履歴表示 編集

JV親工事	Y0088000 - 00	佐賀市役所改築工事 (全体分)	出資金集計期間	18/10/01~18/10/31	出資金請求書書式	業者
対象年月	18/10		手形率既定値		JV出資金業者	9905 JV配賦用業者

査定 転送

転送先会社: どっと建設株式会社/

転送先工事: Y0088000 - 00 佐賀市役所改築工事 (全体分)

転送方法: 同一会社(JV親工事でマイナス明細を作成)

転送先業者: JV出資金業者で転送

転送日付: 18/10/31

自社分の原価がマイナスで作成されます。

この場合、吉田生コンクリート(株): 500 万に対して、自社割合: 70%なので、30%分の 150 万がマイナスで作成されます。松岡(株)も同様です。

転送された原価は、[仕入伝票入力2]で確認できます。

ヘルプ 前へ 次へ 表示 登録 行挿入 行コピー 行貼付 行削除 カンセル 列幅解除 開じる ガイド 出力

仕入検索 仕入複写 予算参照 発注参照 出来高参照 立替参照 ハッター情報変更 列固定 編集 JV

日付: 18/10/31 伝票番号: 30000783

業者: 9905 JV配賦用業者

税額表示: しない

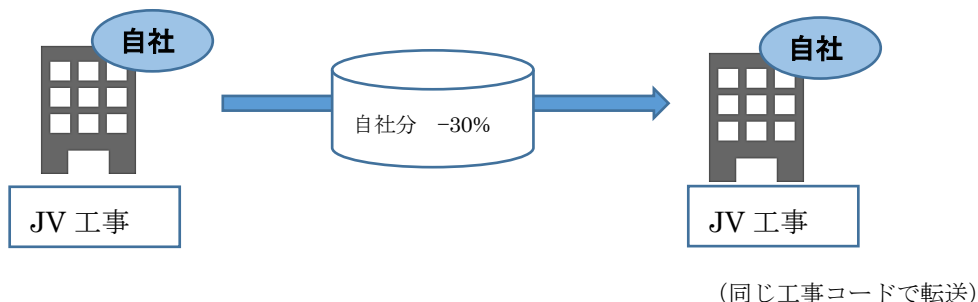
TEL FAX 業者区分: その他 締日: 31日 消費税計算: 明細単位 消費税端数: 四捨五入

摘要: 支払予定日: 18/11/30 支払予定日を変更する

税抜金額: -3,000,000 消費税額: -240,000 税込金額: -3,240,000 立替金額(税込): 0

仕入 立替

No.	取引区分	立替	品名/規格	税処理	数量	単位	単価	金額	要素内訳	工事 注文番号	費目 工程 種別	備考1 備考2
1	通常		0000-0001-000001 材料費	1 外税	1.00	式	-1,500,000.0	-1,500,000	10000 材料費	Y0088000-00 佐賀市役所改築工事 (全体分)	9999 (省略) 9999 (省略) 9999999	JV出資金請求原価計上 111:吉田生コンクリート (株)
2	通常		0000-0001-000001 材料費	1 外税	1.00	式	-1,500,000.0	-1,500,000	10000 材料費	Y0088000-00 佐賀市役所改築工事 (全体分)	9999 (省略) 9999 (省略) 9999999	JV出資金請求原価計上 113:松岡 (株)





### 3) 転送される原価に関して

ヘルプ 前へ 次へ 表示 登録 行挿入 行コピー 行貼付 行削除 カンセル 列幅解除 開じる ガイド 出力									
仕入検索 仕入複写 予算参照 発注参照 出来高参照 立替参照 ハッダー情報変更 列固定 編集 JV									
日付	18/10/31	伝票番号	30000782						
業者	9905	JV配賦用業者							
税額表示	しない								
TEL	FAX	業者区分	締日	消費税計算	消費税端数				
		その他	31日	明細単位	四捨五入				
摘要				支払予定日	18/11/30	<input type="checkbox"/> 支払予定日を変更する			
税抜金額				7,000,000	<input type="checkbox"/> 伝票計の税額を変更する				
消費税額				560,000					
税込金額				7,560,000					
立替金額(税込)				0					

No.	取引区分	立替	品名/規格	税処理	数量	単位	単価	金額	要素内訳	工事	費目	工種	備考1	備考2
										注文番号	種別			
1	0	<input type="checkbox"/>	0000-0001-000001	1					10000	Y0088000-01	9999	(省略)	JV出資金請求原価計上	
	通常		材料費	外税	1.00	式	3,500,000.0	3,500,000	材料費	佐賀市役所改築工事(自社分)	9999	(省略)	111:吉田生コンクリート(株)	
											999999	(省略)		
2	0	<input type="checkbox"/>	0000-0001-000001	1					10000	Y0088000-01	9999	(省略)	JV出資金請求原価計上	
	通常		材料費	外税	1.00	式	3,500,000.0	3,500,000	材料費	佐賀市役所改築工事(自社分)	9999	(省略)	113:松岡(株)	
											999999	(省略)		

明細の各項目は以下の表の通りです。

#### 【パターン A】

項目	転送方法	接続会社 (JV 親工事→自社会社)	
		転送先業者：JV 出資金業者で転送	転送先業者：通常業者で転送
日付		[JV 出資金請求書 (転送)] 転送日付	[JV 出資金請求書 (転送)] 転送日付
業者		[JV 出資金請求書 (転送)] 転送先業者	JV 原価の業者
税処理		1：外税 固定	JV 原価と同じ
数量		1 固定	JV 原価と同じ
単位		[初期設定 (共通情報)] 品名既定値の品名コードに基づく単位	JV 原価と同じ
費目		[初期設定 (共通情報)] 費目既定値	JV 原価と同じ
工種		[初期設定 (共通情報)] 工種既定値	JV 原価と同じ
種別		[初期設定 (共通情報)] 種別既定値	JV 原価と同じ
品名コード		[初期設定 (共通情報)] 品名既定値の品名コード	JV 原価と同じ
品名名称		JV 原価の要素内訳名	JV 原価と同じ
要素内訳		JV 原価の要素内訳	JV 原価と同じ
税額控除		[JV 出資金請求書 (転送)] 転送日付、転送先業者に基づく値	JV 原価と同じ
備考 1		JV 出資金請求原価計上	JV 出資金請求原価計上
備考 2		転送先業者「JV 出資金業者で転送」の場合、「JV 原価の業者コード：業者略称」	

## 【パターン B】

転送方法 項目	同一会社
日付	[JV 出資金請求書 (転送)] 転送日付
業者	[JV 出資金請求書 (転送)] 転送先業者
税処理	1 : 外税 固定
数量	1 固定
単位	[初期設定 (共通情報)] 品名既定値の品名コードに基づく単位
費目	[初期設定 (共通情報)] 費目既定値
工種	[初期設定 (共通情報)] 工種既定値
種別	[初期設定 (共通情報)] 種別既定値
品名コード	[初期設定 (共通情報)] 品名既定値の品名コード
品名名称	JV 原価の要素内訳名
要素内訳	JV 原価の要素内訳
税額控除	[JV 出資金請求書 (転送)] 転送日付、転送先業者に基づく値
備考 1	JV 出資金請求原価計上
備考 2	転送先業者「JV 出資金業者で転送」の場合、「JV 原価の業者コード：業者略称」

## 【パターン C】

項目	パターン C ②：同一会社 (JV 親工事でマイナス明細を作成)	パターン C ①：接続会社 (自社会社→JV 親工事 (100%))
日付	[JV 出資金請求書 (転送)] 転送日付	[JV 出資金請求書 (転送)] 転送日付
業者	[JV 出資金請求書 (転送)] 転送先業者	JV 原価の業者
税処理	税率 0%の場合「3：税無」、それ以外は「1：外税」固定	JV 原価と同じ
数量	1 固定	JV 原価と同じ
単位	[初期設定 (共通情報)] 品名既定値の品名コードに基づく単位	JV 原価と同じ
費目	[初期設定 (共通情報)] 費目既定値	JV 原価と同じ
工種	[初期設定 (共通情報)] 工種既定値	JV 原価と同じ
種別	[初期設定 (共通情報)] 種別既定値	JV 原価と同じ
品名コード	[初期設定 (共通情報)] 品名既定値の品名コード	JV 原価と同じ
品名名称	JV 原価の要素内訳名	JV 原価と同じ
要素内訳	JV 原価の要素内訳	JV 原価と同じ
税額控除	[JV 出資金請求書 (転送)] 転送日付、転送元業者に基づく値	JV 原価と同じ
備考 1	JV 出資金請求原価計上	JV 出資金請求原価計上
備考 2	転送先業者「JV 出資金業者で転送」の場合、「JV 原価の業者コード：業者略称」	

一度、転送した後再度転送すると、以前削除した同じ対象年月の JV 明細を削除して、再作成します。

## 4. 仕入明細一覧表

[仕入明細一覧表]の条件設定で「属性：JV」にチェックをつけると、[JV 出資金請求書]から転送した原価明細で絞り込むことが可能です。

属性	<input type="checkbox"/> 通常	<input type="checkbox"/> 労務	<input type="checkbox"/> 機械	<input type="checkbox"/> 通常受入	<input type="checkbox"/> 勤怠受入	<input type="checkbox"/> 機械受入	<input type="checkbox"/> 会計	<input type="checkbox"/> 配賦	<input type="checkbox"/> 仮設資材	全選択	全解除
	<input type="checkbox"/> 労災	<input checked="" type="checkbox"/> JV	<input type="checkbox"/> 入庫	<input type="checkbox"/> 出庫	<input type="checkbox"/> 棚卸調整	<input type="checkbox"/> 倉庫移動	<input type="checkbox"/> 買掛残高	<input type="checkbox"/> 工事原価	<input type="checkbox"/> 請求受付		
	<input type="checkbox"/> 給与受入	<input type="checkbox"/> 在庫残高									

## IV. 各帳票

### 1. JV 出資金請求書

[JV 出資金請求書]の出力画面から出力します。

サブの会社へ請求するための請求書です。

<出力イメージ>

出 資 金 請 求 書			
〒630-8212 富山県富山市春日野町3-12 パーク春日野町206		2018年10月31日  どっと建設・ミツ開発・中村特定建設共同企業体 JV会社 〒920-8203 石川県金沢市鞍月4丁目115番地 金沢ジーサイドビル	
<u>ミツ開発 株式会社</u>		御中	
<u>¥2,160,000</u> 也			
上記金額をご請求申し上げます。			
但し 佐賀市役所改築工事（全体分）			
		に伴う 10 月分出資金として	
内訳は以下の通りです。			
摘 要	総 額	食 社 負 担 額 20.00%	出 資 年 月 日
当 月	現金出資額	¥5,400,000	¥1,080,000
	手形出資額	¥5,400,000	¥1,080,000
	合 計	¥10,800,000	¥2,160,000
摘 要	総 額	食 社 負 担 額 20.00%	
累 計	現金出資額	¥5,400,000	¥1,080,000
	手形出資額	¥5,400,000	¥1,080,000
	合 計	¥10,800,000	¥2,160,000
(出資金返却内訳)			
摘 要	総 額	食 社 負 担 額 20.00%	出 資 年 月 日
当月出資金返却額			
累計出資金返却額			
※ 現金出資分 <div style="display: flex; justify-content: space-between; margin-top: 5px;"> <div>             振込銀行              振込種別              □ 口座番号              □ 口座名義           </div> <div>             みずほ銀行東京営業部              当座              1234567              ドット建設・ミツ開発・中村特定建設共同企業体           </div> </div>			
○ 手形出資分 <div style="display: flex; justify-content: space-between; margin-top: 5px;"> <div>             振出日              満期日              名宛人           </div> <div>             2018年11月30日              2019年2月28日              どっと建設・ミツ開発・中村特定建設共同企業体           </div> </div>			

[使用書式：V210JV 出資金請求書 A\_書式.xlsx]

## 2. JV 出資金一覧表

[JV 出資金請求書]の出力画面から出力します。

JV 工事にかかる各社の出資金・請求額の一覧表です。

<出力イメージ>

JV会社 平成30年10 月分		出 資 金 一 覧 表				Page. 1 2019/01/18
工 事 名	佐賀市役所改築工事（全体分）			担当者	杉山 雅博	
構 成 会 社	出資金内容	負担割合	前月迄支出金	今回請求額	当月迄支出金	
自社	工 事 金	70.00%	0	7,000,000	7,000,000	
	消費税額等		0	560,000	560,000	
	出資金合計		0	7,560,000	7,560,000	
	内訳 現金出資 手形出資		0 0	3,780,000 3,780,000	3,780,000 3,780,000	
ミワ開発 株式会社	工 事 金	20.00%	0	2,000,000	2,000,000	
	消費税額等		0	160,000	160,000	
	出資金合計		0	2,160,000	2,160,000	
	内訳 現金出資 手形出資		0 0	1,080,000 1,080,000	1,080,000 1,080,000	
株式会社 中村	工 事 金	10.00%	0	1,000,000	1,000,000	
	消費税額等		0	80,000	80,000	
	出資金合計		0	1,080,000	1,080,000	
	内訳 現金出資 手形出資		0 0	540,000 540,000	540,000 540,000	
	工 事 金					
	消費税額等					
	出資金合計					
	内訳 現金出資 手形出資					
	工 事 金					
	消費税額等					
	出資金合計					
	内訳 現金出資 手形出資					
	工 事 金					
	消費税額等					
	出資金合計					
	内訳 現金出資 手形出資					
合 計	工 事 金	100%	0	10,000,000	10,000,000	
	消費税額等		0	800,000	800,000	
	出資金合計		0	10,800,000	10,800,000	
	内訳 現金出資 手形出資		0 0	5,400,000 5,400,000	5,400,000 5,400,000	

[使用書式：V210JV 出資金一覧表\_書式.xlsx]

### 3. JV 出資金明細表

[JV 出資金請求書]の出力画面から出力します。

JV 工事の原価を選択した単位毎に集計します。(業者別・工種別・要素内訳別・科目別)

## ＜出力イメージ＞

[illegible]

[使用書式：V220JV 出資金明細表(業者別)\_書式.xlsx]

上図は「業者別」を選択した例です。初期設定により、選択できる書式が異なります。

詳細は P14「出資金請求書の書式」に関してをご確認ください。

補足

条件設定 今回 0 円表示「0 円明細は表示しない」を選択した際に、データによっては前月末累計、当月末累計の金額合計が異なる場合がございます。

【出力例（科目別） 対象年月：19/10】

以下のような仕入明細があった場合の出力例です。 ※科目は全て「1212 未成材料仕入高」とします。

19/09/30 税率：8% 税抜：10,000 消費税：800

19/10/31 税率：10% 税抜：10,000 消費税：1,000

1) 今回 0 円表示「0 円明細も表示する」

科 目	税率	前 月 末 累 計		当 月 収 支		当 月 末 累 計	
		仕入税抜額	仕入消費税	仕入税抜額	仕入消費税	仕入税抜額	仕入消費税
1212-0:未成材料仕入高	8%	10,000	800	0	0	10,000	800
1212-0:未成材料仕入高	10%	0	0	10,000	1,000	10,000	1,000
合 計		10,000	800	10,000	1,000	20,000	1,800

前月末累計：税抜 10,000 円、消費税 800 円、当月末累計：税抜 20,000 円、消費税 1,800 円となります。

2) 今回 0 円表示「0 円明細は表示しない」

科 目	税率	前 月 末 累 計		当 月 収 支		当 月 末 累 計	
		仕入税抜額	仕入消費税	仕入税抜額	仕入消費税	仕入税抜額	仕入消費税
1212-0:未成材料仕入高	10%	0	0	10,000	1,000	10,000	1,000
合 計		0	0	10,000	1,000	10,000	1,000

今回 0 円（当月収支 0 円）の明細が表示されなくなるため、税率 8%の分を除いた明細が表示されます。  
そのため、前月末累計：0 円、当月末累計：税抜 10,000 円、消費税：1,000 円となります。

以上より、JV 出資金請求明細表で前月末累計、及び当月末累計を正確な数値で見える場合は、今回 0 円表示「0 円明細も表示する」を選択することを推奨します。







## 5. 原価集計

自社原価、JV 原価を確認するために、初期設定によって条件設定の考慮が必要となります。  
ここでは、[工事別原価管理表]を例とします。

### 【パターン A】

[JV 出資金請求書]転送を実施することで、JV 会社には JV 原価、自社会社には自社分の原価が作成されるため、以下のように確認します。

JV 原価は JV 会社で確認します。

ヘルプ 前へ 次へ 表示 登録 行挿入 行コピー 行貼付 行削除 カール 列幅解除 開じる ガイド 出力

1 工事台帳参照 部門別参照 発注者別参照 営業担当者別参照 現場代理人別参照 列固定

表示順 〇 工事順 〇 部門順 〇 発注者順 〇 営業担当者順 〇 現場代理人順 〇 受注区分順 〇 工事区分順 〇 昇順 〇 降順

期間 18/10/01 ~ 18/10/31 税選択 税抜

未成・完成 〇 未成 〇 完成 〇 両方

工事 Y0088000 - 〇〇 佐賀市役所改築工事（全体分） ~ Y0088000 - 〇〇 佐賀市役所改築工事（全体分）

No.	工事 発注者	部門 受注区分	営業担当者 現場代理人	工事区分	売上基準 JV区分	受注日 完成日	契約工期 実施工期	今回請負金額 累計請負金額	入金 未収	原価合計
1	Y0088000-00 佐賀市役所改築工事（全体分）	99 本社	鈴木 慎一郎	0 完成基準	14/10/01	14/10/01	15/09/30	0		10,000,000
	103 佐賀市役所土木課	1 官公庁発注工事	杉山 雅博	3 JV親				25,000,000	27,000,000	10,000,000
2	《 総 合 計 》							0		10,000,000
								25,000,000	27,000,000	10,000,000

自社原価は自社会社で確認します。

ヘルプ 前へ 次へ 表示 登録 行挿入 行コピー 行貼付 行削除 カソール 列幅解除 閉じる ガイド 出力

F1 F2 F3 F4 F5 F6 F7 F8 F9 F10 F11 F12 SPACE CtrlP

1 工事台帳参照 部門別参照 発注者別参照 営業担当者別参照 現場代理人別参照 列固定

表示順

☒ 工事順 ☐ 部門順 ☐ 発注者順 ☐ 営業担当者順 ☐ 現場代理人順 ☐ 受注区分順 ☐ 工事区分順 ☒ 昇順 ☐ 降順

期間

18/10/01 ~ 18/10/31 税選択 税抜

未成/完成

☐ 未成 ☐ 完成 ☒ 両方

工事

- ~ -

No.	工事 発注者	部門 受注区分	営業担当者 現場代理人	工事区分	売上基準 JV区分	受注日 完成日	契約工期 実施工期	今回請負金額 累計請負金額	入金 未収	原価合計
1	Y0088000-00 佐賀市役所改築工事（全体分）	99 本社	鈴木 慎一郎	0 完成基準	14/10/01	14/10/01	15/09/30	0		7,000,000
	103 佐賀市役所土木課	1 官公庁発注工事	杉山 雅博	3 JV親				25,000,000	27,000,000	7,000,000
2	《 総 合 計 》							0		7,000,000
								25,000,000	27,000,000	7,000,000

【パターン B】

[JV 出資金請求書]転送を実施することで、自社会社に JV 原価、自社分の原価の両方が作成されるため、以下のように確認します。

JV 原価は条件設定で JV 区分「3 : JV 親」を設定し、確認します。

ヘルプ 条件詳細 設定終了 登録 呼出 項目クリア 全範囲 開じる

条件設定 1 条件設定 2

未成・完成 ☐ 未成 ☐ 完成 ☒ 両方

工事

工事条件6

JV区分 3 JV親

売上基準

ヘルプ 前へ 次へ 表示 登録 行挿入 行コピー 行貼付 行削除 カール 列幅解除 開じる ガイド 出力

1 工事台帳参照 部門別参照 発注者別参照 営業担当者別参照 現場代理人別参照 列固定

表示順 ☒ 工事順 ☐ 部門順 ☐ 発注者順 ☐ 営業担当者順 ☐ 現場代理人順 ☐ 受注区分順 ☐ 工事区分順 ☒ 昇順 ☐ 降順

期間 18/10/01 ~ 18/10/31 税選択 税抜

未成・完成 ☐ 未成 ☐ 完成 ☒ 両方

工事

表示されていない範囲指定値があります。

No.	工事 発注者	部門 受注区分	営業担当者 現場代理人	工事区分	売上基準 JV区分	受注日 完成日	契約工期 実施工期	今回請負金額 累計請負金額	入 未	原価合計
1	Y0088000-00 佐賀市役所改築工事（全体分）	99 本社	鈴木 慎一郎		0 完成基準	14/10/01	14/10/01 15/09/30	0		10,000,000
	103 佐賀市役所土木課	1 官公庁発注工事	杉山 雅博		3 JV親			25,000,000	27,000,000	10,000,000
2	《 総 合 計 》							25,000,000	27,000,000	10,000,000

自社原価は条件設定で JV 区分「3 : JV 親」を除外し、確認します。

ヘルプ 条件詳細 設定終了 登録 呼出 項目クリア 全範囲 開じる

条件設定 1 条件設定 2

未成・完成 ☐ 未成 ☐ 完成 ☒ 両方

工事

工事条件6

JV区分 2 JV子

売上基準

ヘルプ 前へ 次へ 表示 登録 行挿入 行コピー 行貼付 行削除 カール 列幅解除 開じる ガイド 出力

1 工事台帳参照 部門別参照 発注者別参照 営業担当者別参照 現場代理人別参照 列固定

表示順 ☒ 工事順 ☐ 部門順 ☐ 発注者順 ☐ 営業担当者順 ☐ 現場代理人順 ☐ 受注区分順 ☐ 工事区分順 ☒ 昇順 ☐ 降順

期間 18/10/01 ~ 18/10/31 税選択 税抜

未成・完成 ☐ 未成 ☐ 完成 ☒ 両方

工事


表示されていない範囲指定値があります。

No.	工事 発注者	部門 受注区分	営業担当者 現場代理人	工事区分	売上基準 JV区分	受注日 完成日	契約工期 実施工期	今回請負金額 累計請負金額	入 未	原価合計
1	Y0088000-01 佐賀市役所改築工事（自社分）	99 本社	鈴木 慎一郎		0 完成基準	14/10/01	14/10/01 15/09/30	0		7,000,000
	103 佐賀市役所土木課	1 官公庁発注工事						17,500,000	18,000,000	7,000,000
2	《 総 合 計 》							17,500,000	18,000,000	7,000,000

## 【パターン C】


JV 原価は自社会社で入力し、[JV 出資金請求書]転送を実施することで、JV 会社には JV 原価、自社会社には自社分の原価が作成されるため、以下のように確認します。

JV 原価は JV 会社で確認します。



No.	工事 発注者	部門 受注区分	営業担当者 現場代理人	工事区分	売上基準 JV区分	受注日 完成日	契約工期 実施工期	今回請負金額 累計請負金額	入金 未収	原価合計
1	Y0088000-00 佐賀市役所改築工事（全体分）	99 本社	鈴木 慎一郎		0 完成基準	14/10/01	14/10/01 15/09/30	0		10,000,000
	103 佐賀市役所土木課	1 官公庁発注工事	杉山 雅博		3 JV親			25,000,000	27,000,000	10,000,000
2	《 総 合 計 》							25,000,000	27,000,000	10,000,000

自社原価は自社会社で確認します。



No.	工事 発注者	部門 受注区分	営業担当者 現場代理人	工事区分	売上基準 JV区分	受注日 完成日	契約工期 実施工期	今回請負金額 累計請負金額	入金 未収	原価合計
1	Y0088000-00 佐賀市役所改築工事（全体分）	99 本社	鈴木 慎一郎		0 完成基準	14/10/01	14/10/01 15/09/30	0		7,000,000
	103 佐賀市役所土木課	1 官公庁発注工事	杉山 雅博		3 JV親			25,000,000	27,000,000	7,000,000
2	《 総 合 計 》							25,000,000	27,000,000	7,000,000

## V. 補足

### 1. 工事の請負金額に関して

請負金額において、出資割合に応じた金額の自動計算はないため、必要に応じて各工事の請負金額を修正してください。

パターン A：自社用のデータに登録している JV 親工事（同じ工事コードで同期する場合）

パターン B：自社用の工事

パターン C：自社用のデータに登録している JV 親工事（同じ工事コードで同期する場合）

---

初 版 2019 年 3 月 28 日  
第 10 版 2025 年 3 月 11 日

製作・著作 株式会社 建設ドットウェブ  
<https://www.kendweb.net/>

ご 注 意 本書の内容の一部または全部を無断転載することは禁止されています。  
本書の内容に関しては訂正・改善のため、予告なしに変更することがあります。

---